



Gestión de Revistas electrónicas con Open Journal Systems

Yraiceles Jiménez

PKP

PUBLIC
KNOWLEDGE
PROJECT

Presentación

- Revista Facultad de Ciencias Veterinarias de la Universidad Central de Venezuela
- Revista de la Sociedad Venezolana de Cirugía
- Academia Nacional de Medicina
 - CientMed
 - Gaceta Médica de Caracas



Correo-e: yrajimenez@gmail.com

Temario

- Introducción
- Características de OJS
- Novedades en OJS 3
- Interfaz de acceso
- Interfaz de Lector
- Registro en una revista
- Cómo ver y cambiar su perfil
- Restablecimiento de la contraseña
- Gestión de usuarios
- Editar usuario
- Roles en OJS
 - Permisos y roles en OJS

- Interfaz editorial – Panel de control
- Administración del sitio
- Administración de la revista
- Configuración de la Revista
 - Paso 1: Detalles
 - Paso 2: Políticas de la revista
 - Paso 3: Envíos
 - Paso 4: Gestión de la revista
 - Paso 5: Apariencia personalizada
 - . Cabecera
 - . Contacto
 - . Secciones

Configuración del sitio web

- Apariencia
- Información
- Archivo
- Idiomas
- Plugins
- Anuncios
- Menús de navegación

Configuración del flujo de trabajo

- Componentes
- Realizar un envío
- Revisar (Formatos de Revisión)
- Biblioteca editorial
- Plantillas de correo electrónico
- **Flujo de trabajo editorial**
- Crear número
 - Próximos números
 - Números anteriores

Cont..

- Enviar un artículo
- Asignar un Editor de sección
- Asignar un Revisor
- Pasos del Revisor
- Responder al Revisor
- Decisión editorial
- Revisión del Autor
- Asignar al Corrector de Pruebas



[Esta foto](#) de Autor desconocido está bajo licencia [CC BY-SA](#)

Producción y publicación

- Pestañas de publicación
 - Colaboradores
 - Metadatos
 - Referencias
 - Gestión de Galeradas
 - Creación de archivos HTML (uso de Nvu) con imágenes
 - Creación de archivos PDF, uso de [ilovePDF](#) para unir archivos.
 - Permisos
- Crear número
- Agregar el artículo a un número
- Calendario de publicación
- Versionado de artículos
- Cambios en un número publicado

Herramientas

- Módulo QuickSubmit
- Generador de informes
- Estadísticas



Esta foto de Autor desconocido está bajo licencia [CC BY-NC-ND](#)

Introducción

- Desarrollada y lanzada por [Public Knowledge Project \(PKP\)](#) en 2001 para mejorar el acceso a la investigación, es la plataforma de publicación de revistas de código abierto más utilizada en la actualidad por más de 10,000 revistas en todo el mundo.
- Open Journal Systems (OJS) es una solución de código abierto para administrar y publicar revistas académicas en línea.
- Cubre todos los aspectos de la publicación de revistas en línea, desde el establecimiento de un sitio web de la revista hasta tareas operativas como el proceso de envío del autor, revisión por pares, edición, publicación, archivo e indexación de la revista. OJS también ayuda a administrar los aspectos relacionados con las personas en la organización de una revista, incluido el seguimiento del trabajo de los editores, revisores y autores, notificar a los lectores y ayudar con la correspondencia
- Mejorar la calidad académica y visibilidad de la publicación de revistas a través de una serie de innovaciones, que incluyen mejorar la experiencia del lector, hacer que las políticas de las revistas sean más transparentes y mejorar la indexación.

Características de OJS

- OJS se instala y se controla localmente
- Los editores configuran requisitos, secciones, proceso de revisión, etc.
- Envío en línea, revisión doble ciego y gestión de todo el contenido.
- Indexación integral de contenido
- Interfaz de lector amigable
- Notificación por correo electrónico para lectores
- Soporte para cargos por procesamiento de artículos, suscripciones y pagos en línea
- Soporte completo de [ayuda en línea](#)
- Soporte multilingüe

Novedades de OJS 3x.

- OJS 3 consta de 4 etapas editoriales: Envío, donde se tratan los nuevos envíos (rechazados, asignados a los editores de sección, etc.); Revisión, donde se lleva a cabo la revisión por pares y las revisiones de los autores; Corrección de textos, donde los archivos revisados y revisados se envían para corrección de estilo; y Producción, donde la versión final, corregida, se convierte a formatos publicables (PDF, HTML, etc.), se revisa y se programa para su publicación. Para aumentar la flexibilidad editorial, puede mover fácilmente un envío de una etapa a otra sin completar ninguna de las tareas posibles en esa etapa.
- Simplifica la navegación en la interfaz de lectura.
- No es necesario cambiar de rol para acceder a las diferentes tareas ya que la propia interfaz muestra las opciones disponibles según los roles asignados al usuario. A su vez, el flujo de trabajo editorial queda simplificado. Se divide en cuatro fases: **envío, revisión, editorial y producción**, permitiendo una participación dinámica de usuarios y roles.

Interfaz de acceso

Registrarse Entrar

Test

Actual Archivos Acerca de ▾

🔍 Buscar

[Inicio](#) / [Entrar](#)

Nombre usuario *

Contraseña *

[¿Has olvidado tu contraseña?](#)

Mantenerme conectado

[¿No es usuario/a? Regístrese en el sitio](#)

Open Journal Systems

Información de las estadísticas de uso

Recopilamos estadísticas de uso anónimas. Puede consultar más detalles en la [información de privacidad](#).

Idioma

[English](#)
[Español \(España\)](#)
[Français \(Canada\)](#)
[Italiano](#)

Información

[Para lectores/as](#)
[Para autores/as](#)
[Para bibliotecas/as](#)

Interfaz del lector

- Funcional y muy sencilla. Incluye un encabezado superior, barra de navegación, bloques de navegación a la derecha y un bloque de contenido principal en el medio de la página. Existen en el menú de su perfil en la parte superior derecha de la pantalla [1]. La información de la barra lateral está claramente dividida [2], así como la barra de navegación superior con menús plegables para las funciones "Acerca de" [3]. Cada artículo tiene un título vinculado para ver los metadatos del objeto y los resúmenes, y las galeras ahora están claramente etiquetadas debajo de los títulos con logotipos más claros [4].

The screenshot displays the 'Demo Journal A' interface. At the top, a dark blue header contains the site name 'Demo Journal A' on the left and a user profile menu on the right. The profile menu, labeled '1', includes 'Dashboard', 'View Profile', 'Administration', and 'Logout'. Below the header, a navigation bar contains 'Current', 'Archives', and 'About' (with a dropdown arrow), labeled '3'. The main content area is split into two columns. The left column, labeled '4', features a 'Current Issue' section with 'Vol 1 No 1 (2018)' and a publication date of '2018-02-04'. Below this, an 'Articles' section lists 'Test Article #1' and 'Test Article #2', each with 'Journal Author' text and buttons for 'PDF' and 'HTML' downloads. A 'View All Issues' link is at the bottom. The right column, labeled '2', contains a 'Make a Submission' button, a 'Language' section with options for 'English', 'Español (España)', and 'Français (France)', and an 'Information' section with links for 'For Readers', 'For Authors', and 'For Librarians'.

Registrarse en una revista

- Lectores, Autores y/o Revisores.

Register Login

Revista de Conocimiento Público

Current Archives About ▾

Q Buscar

[Inicio](#) / [Registrarse](#)

Perfil

*Nombre **

Segundo Nombre

*Apellidos **

*Afiliación **

*País **

Ver y cambiar su perfil

Revista de Conocimiento Público Tareas 0 Español (España) Ver el sitio ppastor

OJS
OPEN JOURNAL SYSTEMS

Envíos

Perfil

Identidad Contacto Tareas Público Contraseña Notificaciones Llave API Ayuda

Nombre usuario
ppastor

Nombre

<input type="text" value="Patricio"/> <i>Nombre *</i>	<input type="text"/> <i>Segundo Nombre</i>	<input type="text" value="Pastor"/> <i>Apellidos *</i>
<input type="text"/> <i>Tratamiento</i>	<input type="text" value="PP"/> <i>Iniciales</i>	<input type="text"/> <i>Sufijo</i>

Guardar

* Campos obligatorios

Restablecimiento de su contraseña

Revista de Conocimiento Público Tareas 0 Español (España) Ver el sitio ppastor

OJS
OPEN JOURNAL SYSTEMS

Envíos

Perfil

Identidad Contacto Tareas Público **Contraseña** Notificaciones Llave API Ayuda

Introduzca tu contraseña actual y la nueva para cambiar la contraseña de tu cuenta.

Contraseña actual

Nueva contraseña

La contraseña debe tener como mínimo 6 caracteres.

Repite nueva contraseña

Guardar Cancelar

Gestión de usuarios

- OJS utiliza un sistema completo de roles para dividir el trabajo entre los usuarios, asignar flujos de trabajo y limitar el acceso a diferentes partes del sistema.
- Cuando un usuario inicia sesión en el sistema, será llevado a su Tablero de Control. Allí, verán todas las funciones del sistema al que tienen acceso. Por ejemplo, un **Revisor** sólo verá el envío que se le ha asignado, mientras que un **Editor** verá todos los envíos en el flujo de trabajo editorial.

Envíos

Cuestiones

Pagos

Anuncios

Configuraciones

Usuarios y roles

Herramientas

Estadísticas

Usuarios y roles

Usuarios

Roles

Opciones de acceso al sitio

Ayuda

Usuarios actuales

Buscar

Agregar usuario

Nombre de pila	Apellido	Nombre de usuario	Email
▶ PKP	Administración	pkpadmin	1@mailinator.com
▶ diario	Autor	autor	author@mailinator.com
▶ diario	Editor	editor	editor@mailinator.com
▶ diario	Gerente	gerente	manager@mailinator.com
▶ diario	Crítico	jreviewer	reviewer@mailinator.com
▶ Administración	Prueba de conducción	administración	admin@mailinator.com

1-6 de 6 elementos

Diario de prueba OJS3 Tasks 0 Inglés Ver sitio administración

OJS
OPEN JOURNAL SYSTEMS

Envíos
Cuestiones
Pagos
Anuncios
Configuraciones
Usuarios y roles
Herramientas
Estadísticas

Usuarios y roles

Usuarios Roles Opciones de acceso al sitio Ayuda

Usuarios actuales

Q Buscar Agregar usuario

Nombre de pila	Apellido	Nombre de usuario	Email
PKP	Administración	pkpadmin	1@mailinator.com
Email	editar usuario	Inhabilitar	Eliminar
diario	Autor	autor	author@mailinator.com
Email	editar usuario	Inhabilitar	Eliminar
Iniciar sesión como	Fusionar usuario		
diario	Editor	editor	editor@mailinator.com
Email	editar usuario	Inhabilitar	Eliminar
Iniciar sesión como	Fusionar usuario		
diario	Gerente	gerente	manager@mailinator.com
diario	Crítico	jreviewer	reviewer@mailinator.com
Administración	Prueba de conducción	administración	admin@mailinator.com

Puede editar una cuenta de usuario seleccionando la flecha azul a la izquierda de una entrada.

Editar usuario

Edit User ✕

User Details

Name

<input type="text" value="Karim"/>	<input type="text"/>	<input type="text" value="Al-Khafaji"/>
<i>First Name *</i>	<i>Middle Name</i>	<i>Last Name *</i>

Username
kalkhafaji

Contact

<input type="text" value="kalkhafaji@mailinator.com"/>
<i>Email *</i>

Password
Leave the password fields blank to keep the current password. The password must be at least 6 characters.

<input type="password"/>	<input type="password"/>
<i>Password</i>	<i>Repeat password</i>

Roles en OJS

- Administrador de Sitio
- Administrador de la revista
- Editor, Editor de Sección
- Autor
- Revisor
- Editor de Maquetación
- Corrector
- Lector

Permisos y roles en OJS

- El flujo de trabajo de OJS gira en torno a diferentes roles con diferentes permisos
- Los usuarios también pueden tener más de un rol, por ejemplo, ser administrador de revista, editor y autor en la misma revista.
 - El **administrador del sitio** es un único usuario responsable de la administración de toda la instalación de OJS. Este nivel de permisos no aparecerá en las listas de usuarios ni en la configuración de roles.
 - **Los administradores de revistas** tienen acceso a todo el flujo de trabajo editorial, así como a todas las demás configuraciones de revistas. Funciones predefinidas de administrador de revistas disponibles: administrador de revistas, editor de revistas, gerente de producción

- **Los editores de sección** tienen acceso a todo el flujo de trabajo editorial, pero no pueden realizar cambios en la configuración de la revista. Roles predefinidos de editor de sección disponibles: editor de sección, *editor invitado*
- **Los asistentes** solo pueden acceder a las partes del flujo de trabajo editorial asignadas a su función. Roles de Asistente predefinidos disponibles y sus etapas de flujo de trabajo editorial asignadas:
 - Etapas de envío y revisión: *coordinador de financiación*
 - Etapa de corrección de estilo: *redactor, coordinador de marketing y ventas*
 - Etapa de producción: *diseñador, indexador, editor de diseño, corrector de pruebas*
- **Los revisores** son usuarios que aparecen cuando asigna reseñas en el flujo de trabajo editorial y tienen acceso a esa etapa cuando se asignan.
- **Los autores** pueden realizar nuevos envíos.
- **Los lectores** pueden acceder al sitio web orientado al lector. Este es el nivel mínimo de permisos otorgado a todos los usuarios.

Usuarios y roles

Usuarios

Roles

Opciones de acceso al sitio

 Ayuda

Funciones actuales

 Buscar

Crear nuevo rol

Nombre de rol	Nivel de permiso	Sumisión	revisión	Edición de copia	Producción
▶ Gerente de diario	Gerente de Revista	<input type="checkbox"/>	<input type="checkbox"/>	<input type="checkbox"/>	<input type="checkbox"/>
▶ Editor de revistas	Gerente de Revista	<input checked="" type="checkbox"/>	<input checked="" type="checkbox"/>	<input checked="" type="checkbox"/>	<input checked="" type="checkbox"/>
▶ Editor de producción	Gerente de Revista	<input type="checkbox"/>	<input type="checkbox"/>	<input checked="" type="checkbox"/>	<input checked="" type="checkbox"/>
▶ Editor de sección	Editor de sección	<input checked="" type="checkbox"/>	<input checked="" type="checkbox"/>	<input checked="" type="checkbox"/>	<input checked="" type="checkbox"/>
▶ Editor invitado	Editor de sección	<input checked="" type="checkbox"/>	<input checked="" type="checkbox"/>	<input checked="" type="checkbox"/>	<input checked="" type="checkbox"/>
▶ Editor de copia	Asistente	<input type="checkbox"/>	<input type="checkbox"/>	<input checked="" type="checkbox"/>	<input type="checkbox"/>

Crear nuevo rol



Role details

Permission level *

Journal Manager



Role Name *

Abbreviation *

Role Options

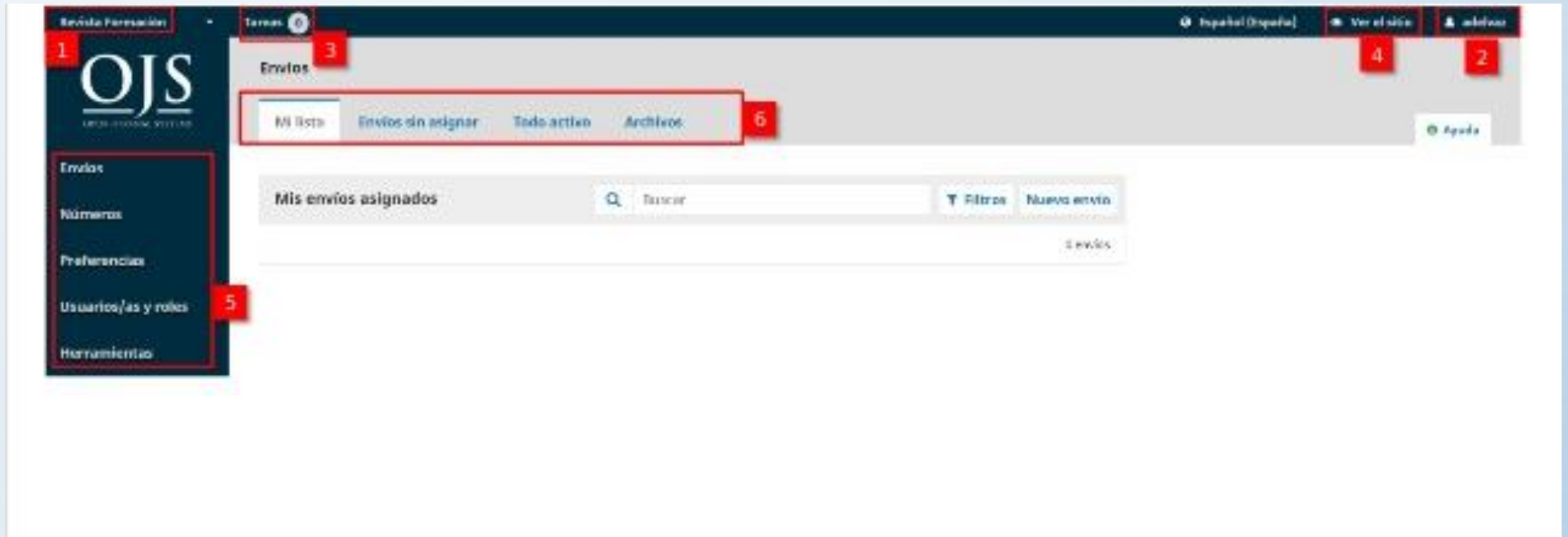
- Show role title in contributor list
- Allow user self-registration
- This role is only allowed to recommend a review decision and will require an authorised editor to record a final decision.
- Permit submission metadata edit.

Ejercicio 1.

- Entrar a la revista con el rol de editor y/o gestor
- A través del menú **Usuarios**: accede a los diferentes roles, crea un usuario de prueba, accede al entorno
- Tiempo estimado 15 min
- Pregunta todas tus dudas

Interfaz editorial – Panel de control

- OJS 3.x tiene una interfaz separada una vez que inicia sesión en el sistema editorial. Esto no solo facilita la personalización de la interfaz del lector, sino que también brinda a los usuarios de OJS de diferentes revistas una experiencia consistente y amigable.



1

Selección de revistas.

Desde este lugar puede seleccionarse el acceso a las distintas revistas en las que el usuario esté dado de alta.

The screenshot shows a web application interface. On the left, a dark blue sidebar menu is open, displaying a list of journals. The top item is "Revista Formación", which is highlighted with a red box and a mouse cursor. Below it are "Agroecología", "Anales de Biología", "Anales de Ciencias", "Anales de Derecho", "Anales de Documenta...", "Anales de Filología Fr...", "Anales de Filología Hi...", "Anales de Historia Co...", "Anales de la Universid...", "Anales de la Universid...", "Anales de la Universid...", "Anales de la Universid...", and "Anales de la Universid...". To the right of the sidebar, the main content area has a dark blue header with "Tareas 0". Below the header, there is a section titled "Envíos" with two tabs: "Mi lista" (active) and "Archivos". Under "Mi lista", there is a section titled "Mis envíos asignado" with a white box below it.

Sé el primero en recortar esta diapositiva

🌐 Español (España)

👁 Ver el sitio

👤 adelvaz

Ver perfil

Salir

📘 Ayuda

Menú de usuario. Usando esta opción se abre un submenú que permite acceder al perfil del usuario, o bien abandonar el área de gestión.

2

3. Tareas, o acciones por atender

4. Ver el sitio tal como se muestra en la web.



5

El **menú lateral** contiene las principales opciones a las que se tiene acceso en función del rol que se juega en el portal de revistas.



Configuración de flujo de trabajo

Componentes

Envío

Revisión

Biblioteca editorial

Correos electrónicos

Componentes del artículo

El **menú superior** es un menú contextual que varía en función de la opción del menú lateral que se haya seleccionado

6

Administración del sitio

- Acceso a la configuración del Administrador del sitio desde el Panel de control.
- Crear y modificar nuevas Revistas alojadas
- Administrar el soporte de idiomas en todo su sistema y realizar otras funciones administrativas.



The screenshot displays the administration interface of Open Journal Systems (OJS). At the top, the header includes the text "Revista de Conocimiento Público", a "Tareas 0" notification, and user options for "Español (España)", "Ver el sitio", and "admin". The main content area is titled "Administración del sitio" and is organized into two sections:

- Gestión del sitio**
 - [Revistas alojadas](#)
- Funciones administrativas**
 - [Información del sistema](#)
 - [Caducidad de las sesiones](#)
 - [Borrar caché de datos](#)
 - [Borrar caché de la plantilla](#)
 - [Limpiar el registro de ejecución de tareas programadas](#)

A dark sidebar on the left contains the OJS logo and a menu with the following items: "Envíos", "Números", "Preferencias", "Usuarios/as y roles", "Herramientas", and "Administración".

- Permite a los editores y administradores de revistas cargar archivos de imagen para los siguientes elementos:
 - **Un logotipo** , con información (el título completo de su revista, estilizado o en texto plano) y / o el logotipo (generalmente una representación más gráfica o abstracta de la abreviatura de su revista, o un icono);
 - **Una página de inicio o una imagen de encabezado**: generalmente la primera impresión y el elemento visual más destacado para sus lectores;
 - **Miniatura de su revista**: visible en instalaciones de varias revistas;
 - **Imagen de portada de cada número** ;
 - **La imagen** de cada artículo ;
 - **Un favicon** : una representación muy pequeña del logotipo de su revista que aparece en la esquina superior izquierda de la pestaña del navegador.

Crear revista

Crear revista ✕

Se le asignará de forma automática el rol de gestor/a de la revista. Tras crear una nueva revista, acceda a ella como gestor/a para continuar con la configuración y el registro de usuarios/as.

Título de la revista *

Descripción de la revista

📄 🗑️ **B** *I* U ☰ ☷ ×² ×₂ 🔗 🔗 <> 🔄 📷 Upload 📄

Descripción de nueva revista

Powered by TinyMCE

Ruta *

Este elemento debe ser una palabra corta o acrónimo para identificar la revista. La dirección URL de la revista será `http://localhost/ojs311/index.php/path`

Habilitar esta revista para que aparezca de forma pública en el sitio



- Envíos
- Números
- Preferencias
- Usuarios/as y roles
- Herramientas
- Administración

Revistas

[Crear revista](#)

Nombre	Ruta
▶ Revista de Conocimiento Público	rcpublico



Editar

Título de la revista *

Revista de Conocimiento Público

Descripción de la revista

Una revista para testear OJS 3

Ruta *

rcpublico

Este elemento debe ser una palabra corta o acrónimo para identificar la revista. La dirección URL de la revista será `http://localhost/ojs311/index.php/path`

Habilitar esta revista para que aparezca de forma pública en el sitio

* Campos obligatorios

Guardar

Cancelar

Para editar la revista existente, haga clic en la flecha azul a la izquierda del nombre de la revista. Verá opciones para editar, eliminar o actualizar la configuración.

Configuración de la revista

- Cabecera

Revista de Conocimiento Público ▾ Tareas 0 Español (España) Ver el sitio admin

OJS
OPEN JOURNAL SYSTEMS

Envíos

Números

Preferencias

Usuarios/as y roles

Herramientas

Administración

Configuración

[Cabecera](#) [Contacto](#) [Secciones de la revista](#) [Ayuda](#)

Nombre de la revista * **Iniciales de la revista *** **Abreviatura de la revista**

Editorial
El nombre de la organización que publica la revista aparecerá en la sección Acerca de la revista.

ISSN

ISSN en línea *Imprimir ISSN*

Índice de la revista

- # Contacto

The screenshot shows the 'Contacto' page in the REVISTA VENEZOLANA DE CIRUGÍA administration interface. The page is part of a dashboard with a dark blue sidebar on the left containing navigation options: Pagos, Avisos, Ajustes, Usuarios/as y roles, Herramientas, and Estadísticas. The top navigation bar includes 'Tareas 23', language options for 'Español (España)', a 'Ver el sitio' link, and a user profile for 'yjimenez'. The main content area has a breadcrumb trail: 'Cabecera' > 'Contacto' > 'Secciones de la revista' > 'Categorías'. A language selector at the top right offers 'English' and 'Español (España)'. An 'Ayuda' button is also present. The 'Contacto principal' section contains a descriptive text and several form fields: 'Nombre *', 'Correo electrónico *' (with a dropdown menu showing 'ia.cc'), 'Teléfono', 'Afiliación' (with a dropdown menu showing 'Sociedad Venezolana de Cirugía'), and 'Dirección postal *' (with a dropdown menu showing 'Av. Sucre, Los Dos Caminos, Edif...').

REVISTA VENEZOLANA DE CIRUGÍA Tareas 23 Español (España) Ver el sitio yjimenez

Cabecera Contacto Secciones de la revista Categorías Ayuda

English Español (España)

Contacto principal

Introduzca los detalles de contacto habituales para la dirección editorial, para la dirección administrativa o para el personal administrativo, los cuales se mostrarán en la parte accesible al público general de su sitio web.

Nombre *

Correo electrónico *

Teléfono

Afiliación

Dirección postal *

• Secciones

REVISTA VENEZOLANA DE CIRUGÍA Tareas 23 Español (España) Ver el sitio yjimenez

Ajustes

Usuarios/as y roles

Herramientas

Estadísticas

Secciones de la revista

[Ordenar](#) [Crear sección](#)

Título	Editores/as
▶ EDITORIAL	Dra. Silvia Piñango
▶ ARTÍCULO ORIGINAL	Ninguno
▶ ARTÍCULO ESPECIAL	Ninguno
▶ ARTÍCULOS DE REVISIÓN	Ninguno
▶ CASOS CLÍNICOS	Ninguno
▶ COMUNICACIÓN BREVE	Ninguno
▶ TÉCNICAS QUIRÚRGICAS	Ninguno
▶ ARTÍCULOS MULTIMEDIA	Dra. Silvia Piñango
▶ IMÁGENES DE CIRUGÍA	Ninguno
▶ ARTÍCULOS DE OPINIÓN	Ninguno
▶ CARTA AL EDITOR	Ninguno
▶ INSTRUCCIONES A LOS AUTORES	Ninguno

Crear sección



Título de sección *

Abreviatura *

Política de la sección

  **B** *I* U       

N.º de palabras

Limitar el número de palabras del resumen en esta sección
(escriba 0 si no desea poner un límite)

Formulario de revisión

Ejercicio 2.

- Entrar a la revista con el rol de editor y/o gestor
- A través del menú Ajustes **Revista**: configurar Cabecera, contacto y Secciones de su revista
- Tiempo estimado 15 min
- Pregunta todas tus dudas

Configuración del sitio web

- Apariencia

Revista de Conocimiento Público ▾ Tareas 0

OJS
OPEN JOURNAL SYSTEMS

Envíos

Números

Preferencias

Usuarios/as y roles

Herramientas

Administración

Revista

Sitio web

Flujo de trabajo

Distribución

Configuración

Cabecera Contacto Secciones de la revista

Secciones de la revista

Título	Editores
	Ninguno
	Ninguno

Revista de Conocimiento Público Tareas 0 Español (España) Ver el sitio admin

OJS

OPEN JOURNAL SYSTEMS

- Envíos
- Números
- Preferencias
- Usuarios/as y roles
- Herramientas
- Administración

Ajustes del sitio web

- Apariencia
- Información
- Archivando
- Idiomas
- Módulos
- Avisos
- Menus de navegación
- Páginas estáticas
- Ayuda

Logo

Subir

Pie de página

Introduzca cualquier imagen, texto o código HTML que quiera que aparezca en la parte inferior de su sitio web.

Rich text editor toolbar: Copy, Paste, Bold, Italic, Underline, Link, Unlink, Source, Fullscreen, Image Upload, Add Media.

Powered by TinyMCE

Tema

Elija un tema del conjunto de módulos de aspecto.


Tema por defecto

Logo: permite cargar un logotipo de la revista en la esquina superior izquierda de la interfaz de lectura

Pie de página: Le permite mostrar texto en la parte inferior de cada página de su sitio web

Información

Revista de Conocimiento Público ▾ Tareas 0 Español (España) Ver el sitio admin



Envíos

Números

Preferencias

Usuarios/as y roles

Herramientas

Administración









Ajustes del sitio web

[Apariencia](#) **Información** [Archivando](#) [Idiomas](#) [Módulos](#) [Avisos](#) [Menus de navegación](#) [Páginas estáticas](#) [Ayuda](#)

Descripciones

En la sección Información de la barra lateral, se facilita una breve descripción de la revista para los bibliotecarios/as, futuros autores/as y lectores/as.









Para lectores/as

  **B** *I* U      Upload 

Ut mauris purus, pretium et elementum a, laoreet a libero. [Praesent](#) elit leo, euismod sit amet mattis at, condimentum in odio. Etiam ultrices fringilla molestie. Proin non orci ac nibh tempor fringilla. Mauris eros est, ultrices sit amet ultricies nec, lacinia quis augue. Proin lobortis imperdiet diam, sed bibendum massa pulvinar eget. Morbi tempus pretium aliquet. Cras hendrerit dictum gravida.

Powered by TinyMCE

Para autores/as

  **B** *I* U      Upload 

Ajustes del sitio web

[Apariencia](#)[Información](#)[Archivando](#)[Idiomas](#)[Módulos](#)[Avisos](#)[Menus de navegación](#)[Páginas estáticas](#)[Ayuda](#)

PKP Preservation Network (PN)

PKP Preservation Network (PN) proporciona servicios gratuitos de preservación para cualquier revista OJS que cumpla con los criterios básicos. El módulo PKP PN para OJS 3 está actualmente en desarrollo y estará disponible en la galería de módulos pronto.

LOCKSS

Open Journal Systems es compatible con el sistema [LOCKSS](#) (Lots of Copies Keep Stuff Safe) que garantiza a la revista un archivo permanente y seguro. LOCKSS es un programa de código abierto desarrollado por la Biblioteca de la Universidad de Stanford y que permite a las bibliotecas conservar revistas web seleccionadas buscando regularmente en revistas registradas para recopilar el nuevo contenido publicado y archivarlo. Cada archivo es validado continuamente con registros de otras bibliotecas, así que cualquier contenido dañado o perdido se puede restaurar utilizando esos registros o la misma revista.

No es necesario instalar LOCKSS para Open Journal Systems hasta que no se haya puesto en marcha la publicación; una vez llegados a ese punto, se deberán seguir dos pasos:

- Habilite LOCKSS para almacenar y distribuir contenido de la revista en bibliotecas colaboradoras a través de una página del [Manifiesto editorial](#) LOCKSS.

Puede encontrar la licencia de LOCKSS en la sección Archivo de la sección Acerca de la revista:

CLOCKSS

Open Journal Systems también soporta el sistema [CLOCKSS](#) (Controlled Lots of Copies Keep Stuff Safe) para garantizar un archivo permanente y seguro para la revista. CLOCKSS se basa en el software de código abierto LOCKSS desarrollado en la Stanford University Library, que permite a las bibliotecas conservar las

[Envíos](#)[Números](#)[Preferencias](#)[Usuarios/as y roles](#)[Herramientas](#)[Administración](#)

Ajustes del sitio web

[Apariencia](#)[Información](#)[Archivando](#)[Idiomas](#)[Módulos](#)[Avisos](#)[Menus de navegación](#)[Páginas estáticas](#)[Ayuda](#)

Idiomas

Local	Idioma primario	IU	Formularios	Envíos
Español (España)	<input checked="" type="radio"/>	<input checked="" type="checkbox"/>	<input checked="" type="checkbox"/>	<input checked="" type="checkbox"/>

Ajustes del sitio web

[Apariencia](#)[Información](#)[Archivando](#)[Idiomas](#)[Módulos](#)[Avisos](#)[Menus de navegación](#)[Páginas estáticas](#)[Ayuda](#)[Módulos instalados](#)[Galería de módulos](#)

Módulos

[Q Buscar](#)[Cargar un nuevo módulo](#)

Nombre

Descripción

Activo

Módulos de Metadatos (3)

▶ Metadatos OpenURL 1.0

Proporciona plantillas OpenURL 1.0 y compatibilidad de aplicaciones.

▶ Metadatos MODS 3.4

Proporciona plantillas MODS 3.4 y compatibilidad de aplicaciones.

▶ Metadatos Dublin Core 1.1

Proporciona plantillas Dublin Core 1.1 y compatibilidad de aplicaciones.

Ajustes del sitio web

[Apariencia](#)[Información](#)[Archivando](#)[Idiomas](#)[Módulos](#)[Avisos](#)[Menus de navegación](#)[Páginas estáticas](#)[Ayuda](#)[Módulos instalados](#)[Galería de módulos](#)

Galería de módulos

[Buscar](#)

Nombre	Descripción	Estado
Hypothes.is	This plugin integrates the Hypothes.is annotation tool into articles.	
Shibboleth	This plugin adds Shibboleth support.	
Translator	This plugin permits translations to be updated and edited.	
COinS	This plugin embeds OpenURL COinS in OJS articles.	

Envíos

Números

Preferencias

Usuarios/as y roles

Herramientas

Administración

Ajustes del sitio web


[Apariencia](#)[Información](#)[Archivando](#)[Idiomas](#)[Módulos](#)[Avisos](#)[Menus de navegación](#)[Páginas estáticas](#)[Ayuda](#)

Avisos

Pueden publicarse avisos para informar a los lectores/as sobre noticias y eventos de la revista. Estos se mostrarán en la página Avisos.

- Permitir que los gestores/as de la revista publiquen avisos.
- Mostrar los últimos avisos publicados en la página inicial.

Introduzca la información adicional que ha de mostrarse en la página Avisos.



Powered by TinyMCE

Envíos

Números

Pagos

Avisos

Ajustes

Usuarios/as y roles

Herramientas

Estadísticas

Avisos

Avisos

Tipo de avisos

Avisos

[Añadir anuncio](#)

Título	Tipo	Enviado
▶ CRITERIOS DE AUTORÍA	ENLACES IMPORTANTES PARA LA PUBLICACIÓN DIGITAL	2020-04-23
▶ DeCS	ENLACES IMPORTANTES PARA LA PUBLICACIÓN DIGITAL	2020-03-26
▶ RED EQUATOR	ENLACES IMPORTANTES PARA LA PUBLICACIÓN DIGITAL	2020-03-24



Envíos

Números

Preferencias

Usuarios/as y roles

Herramientas

Administración

Ajustes del sitio web

[Apariencia](#)

[Información](#)

[Archivando](#)

[Idiomas](#)

[Módulos](#)

[Avisos](#)

Menus de navegación

[Páginas estáticas](#)

[Ayuda](#)

Menus de navegación

[Añadir Menú](#)

Título

Ítems del Menú de navegación

▶ [User Navigation Menu](#)

Register, Dashboard, Login, View Profile, admin, Administration, Logout

▶ [Primary Navigation Menu](#)

Current, About the Journal, Archives, Submissions, Announcements, Editorial Team, About, Contact

Ítems del Menú de navegación

[Añadir Elemento](#)

▶ Register

▶ Login

Menús de navegación

Añadir Elemento ✕

Título *

Enlace a cualquier URL en otro sitio web, como por ejemplo <https://pkp.sfu.ca>.

URL remota ▾

Enlace a cualquier URL en otro sitio web, como por ejemplo <https://pkp.sfu.ca>.

URL *

Guardar

Editar



Título *

Primary Navigation Menu

Áreas de navegación del Tema activo

primary

Escoja una área de navegación

Ítems asignados al Menu

- ◆ Nuestro equipo editorial
- ◆ Current
- ◆ Archives
- ◆ Announcements
- ◆ About
- ◆ About the Journal
- ◆ Submissions
- ◆ Editorial Team
- ◆ Contact

Ítems no asignados al Menu

- ◆ Register
- ◆ Login
- ◆ {\$loggedInUsername}
- ◆ Dashboard
- ◆ View Profile
- ◆ Administration
- ◆ Logout
- ◆ Search

Ejercicio 4

- Entrar a la revista con el rol de editor y/o gestor
- A través del menú Ajustes **Sitio Web**: configura los datos solicitados: Logo, pie de página, tema, miniatura de revista
- Luego revisar la pestaña información y completar lo solicitado, explorar y familiarizarse con el entorno
- Crear un aviso
- Tiempo estimado 30 min
- Pregunta todas tus dudas

Páginas estáticas

Editar contenido que no se ha podido incluir dentro del sitio en ninguno de los campos de configuración de la revista. Ejemplo, sería útil para generar el equipo editorial sin necesidad de crear usuarios. Es necesario activarlo ya que no viene por defecto.

REVISTA VENEZOLANA DE CIRUGÍA Tareas 23 Español (España) Ver el sitio yjimenez

OJS
OPEN JOURNAL SYSTEMS

Envíos
Números
Pagos
Avisos
Ajustes
Usuarios/as y roles
Herramientas
Estadísticas

Ajustes del sitio web

Apariencia Configuración Módulos **Páginas estáticas**

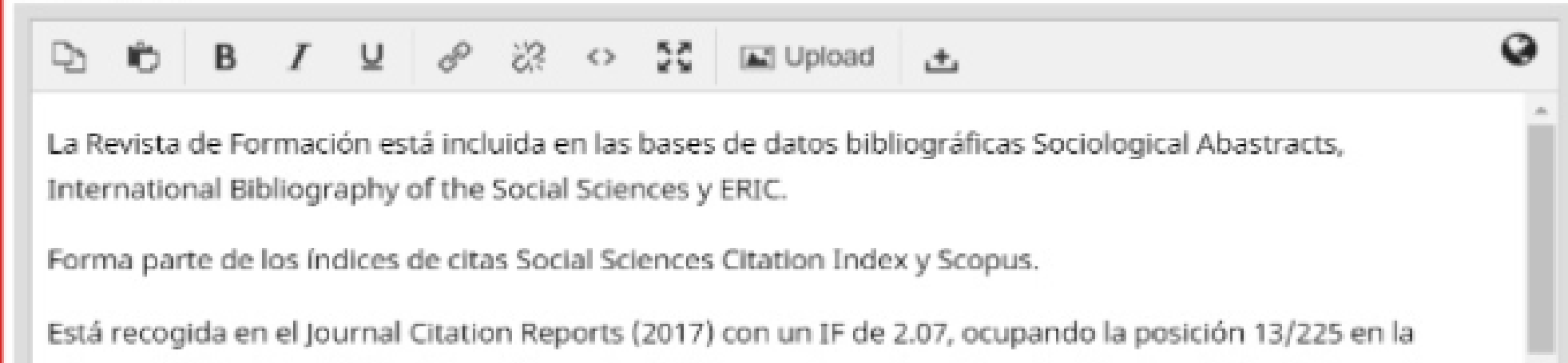
Páginas estáticas [Añadir página estática](#)

Título	Ruta
No se creó ninguna página estática.	

Platform & workflow by
OJS / PKP

Páginas estáticas

Contenido



La Revista de Formación está incluida en las bases de datos bibliográficas Sociological Ababstracts, International Bibliography of the Social Sciences y ERIC.

Forma parte de los índices de citas Social Sciences Citation Index y Scopus.

Está recogida en el Journal Citation Reports (2017) con un IF de 2.07, ocupando la posición 13/225 en la

[Actual](#) [Archivos](#) [Avisos](#) [Acerca de ▾](#)

Resúmenes e índices

La Revista de Formación está incluida en las bases de datos bibliográficas Sociological Ababstracts, International Bibliography of the Social Sciences y ERIC.

Forma parte de los índices de citas Social Sciences Citation Index y Scopus.

Está recogida en el Journal Citation Reports (2017) con un IF de 2.07, ocupando la posición 13/225 en la categoría Education &

Números

REVISTA VENEZOLANA DE CIRUGÍA Tareas 23 Español (España) Ver el sitio yjimenez

OJS
OPEN JOURNAL SYSTEMS

Envíos

Envíos

Números

Pagos

Avisos

Ajustes

Usuarios/as y roles

Herramientas

Estadísticas

Envíos


Mi lista 2 Envíos sin asignar 1 Todo activo 9 Archivos 254 Ayuda

Próximos números

Números anteriores

Envíos asignados

Buscar Filtros Nuevo envío

399	 No hay ningún editor/a asignado a este envío.	Producción	2	▼
		Incompleto		▼

Platform & workflow by OJS / PKP

Próximos números

REVISTA VENEZOLANA DE CIRUGÍA Tareas 23 Español (España) Ver el sitio yjimenez

OJS
OPEN JOURNAL SYSTEMS

- Envíos
- Números
- Pagos
- Avisos
- Ajustes
- Usuarios/as y roles
- Herramientas
- Estadísticas

Números

Próximos números **Números anteriores** [Ayuda](#)

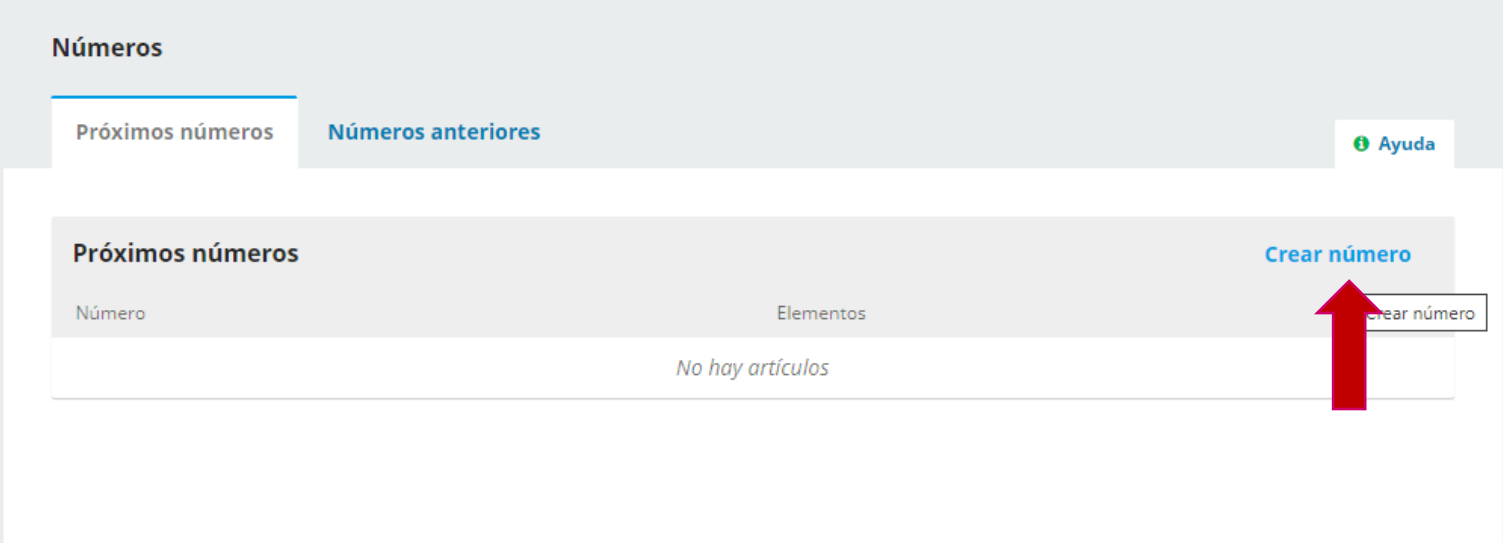
Próximos números

[Crear número](#)

Número	Elementos
<i>No hay artículos</i>	

[Crear número](#)

Platform & workflow by
OJS / PKP



Crear número



Identificación

Volumen

Número

Año

Título

Volumen Número Año Título

Descripción

  **B** *I* U       

Números anteriores

REVISTA VENEZOLANA DE CIRUGÍA Tareas 23 Español (España) Ver el sitio yjimenez

OJS
OPEN JOURNAL SYSTEMS

Envíos
Números
Pagos
Avisos
Ajustes
Usuarios/as y roles
Herramientas
Estadísticas

Números

Próximos números Números anteriores Ayuda

Números anteriores		Ordenar
Número	Publicado	Elementos
▶ Vol. 73 Núm. 2 (2020)		7
▶ Vol. 73 Núm. 1 (2020)		5
▶ Vol. 72 Núm. 2 (2019)		5
▶ Vol. 72 Núm. 1 (2019)		7
▶ Vol. 71 Núm. 1 (2018)		6
▶ Vol. 70 Núm. 1 (2017)		6
▶ Vol. 69 Núm. 1 (2016)		9
▶ Vol. 68 Núm. 2 (2015)		8
▶ Vol. 68 Núm. 1 (2015)		7
		0

Editar, Previsualizar, publicar o **Eliminar** número

REVISTA VENEZOLANA DE CIRUGÍA Tareas 23 Español (España) Ver el sitio yjimenez

OJS
OPEN JOURNAL SYSTEMS

Envíos
Números
Pagos
Avisos
Ajustes
Usuarios/as y roles
Herramientas
Estadísticas

Números

Próximos números **Números anteriores** Ayuda

Números anteriores Ordenar

Número	Publicado	Elementos
▼ Vol. 73 Núm. 2 (2020)	Editar Previsualizar Publicar número Eliminar	7
▶ Vol. 73 Núm. 1 (2020)		5
▶ Vol. 72 Núm. 2 (2019)		5
▶ Vol. 72 Núm. 1 (2019)		7
▶ Vol. 71 Núm. 1 (2018)		6
▶ Vol. 70 Núm. 1 (2017)		6
▶ Vol. 69 Núm. 1 (2016)		9
▶ Vol. 68 Núm. 2 (2015)		8
▶ Vol. 68 Núm. 1 (2015)		7



Tabla de contenidos

Datos del número

Galeradas del número

Identificadores

 Ayuda

Ordenar

EDITORIAL

- ▶ La lucha contra el COVID-19

ARTÍCULO ORIGINAL

- ▶ Tratamiento laparoscópico de la hernia inguinal por técnica transabdominal preperitoneal. Análisis retrospectivo de una serie de casos
- ▶ Impacto de la pandemia COVID-19 en el personal médico de los servicios de cirugía general del Hospital Dr. Miguel Pérez Carreño. Estudio de cohorte

ARTÍCULOS DE REVISIÓN

- ▶ Pancreatitis aguda. Artículo de revisión

CASOS CLÍNICOS

- ▶ Hernias poco comunes: hernia de Spiegel. Reporte de caso

[Tabla de contenidos](#)[Datos del número](#)[Galeradas del número](#)[Identificadores](#)[Ayuda](#)**Fecha de publicación****Identificación**

Volumen

Número

Año

Título

 Volumen Número Año Título**Descripción**[Tabla de contenidos](#)[Datos del número](#)[Galeradas del número](#)[Identificadores](#)[Crear galerada del número](#)

Etiqueta

Idioma

ID de la editorial

▶ REV VENEZ CIRUGÍA 2020;73(2)

Español (España)

Configuración - Flujo de Trabajo

The screenshot shows the OJS configuration interface for workflow settings. The top navigation bar includes the journal title 'REVISTA VENEZOLANA DE CIRUGÍA', a tasks indicator 'Tareas 23', and user options for language ('Español (España)'), site visibility ('Ver el sitio'), and user profile ('yjimenez').

The main content area is titled 'Configuración de flujo de trabajo' and features four tabs: 'Envío' (selected), 'Revisión', 'Biblioteca editorial', and 'Correos electrónicos'. An 'Ayuda' (Help) icon is located in the top right corner of the configuration area.

On the left, a sidebar menu lists various system components: 'Envíos', 'Números', 'Pagos', 'Avisos', 'Ajustes', 'Usuarios/as y roles', 'Herramientas', and 'Estadísticas'. The 'Ajustes' (Settings) section is expanded, showing sub-options: 'Revista', 'Sitio web', 'Flujo de trabajo' (highlighted), and 'Distribución'. The word 'para' is partially visible next to the 'Revista' option.

The 'Envío' configuration panel is divided into three sections:

- Metadatos**: A header section for metadata configuration.
- Componentes**: A section containing a link to 'Lista de comprobación' (Checklist).
- Cobertura**: A section for coverage settings. It includes a descriptive text: 'Se refiere a la localización geográfica, a la cobertura cronológica o histórica o a las características de la muestra de investigación.' Below this text are three radio button options:
 - Habilitar los metadatos de cobertura
 - No solicitar metadatos de cobertura al autor/a durante el envío.
 - Solicitar al autor/a que proponga metadatos de cobertura durante el envío.
 - Exigir al autor/a que proponga metadatos de cobertura antes de aceptar su envío.

The bottom section is labeled **Idiomas** (Languages) and contains the text: 'El idioma indica que el idioma principal de la obra utiliza un código de idioma ("en") con un código de país opcional ("en_US").'

Configuración - Flujo de Trabajo

REVISTA VENEZOLANA DE CIRUGÍA Tareas 23 Español (España) Ver el sitio yjimenez

OJS
OPEN JOURNAL SYSTEMS

Envíos
Números
Pagos
Avisos
Ajustes
Usuarios/as y roles
Herramientas
Estadísticas

Configuración de flujo de trabajo

Envío Revisión Biblioteca editorial Correos electrónicos [Ayuda](#)

Metadatos

- Componentes
- Lista de comprobación
- Directrices para autores

Componentes del artículo

Ordenar Añadir un componente Restaurar valores por defecto

- ▶ Página de título
- ▶ Manuscrito
- ▶ Declaración de conflicto de intereses
- ▶ Imágenes adicionales
- ▶ Multimedia
- ▶ Otros

Añadir un componente



Nombre *

Opciones

- Marcar los archivos de este tipo como archivos dependientes
- Marcar los ficheros de este tipo como ficheros complementarios (p. ej.: contenido de envío no primario)

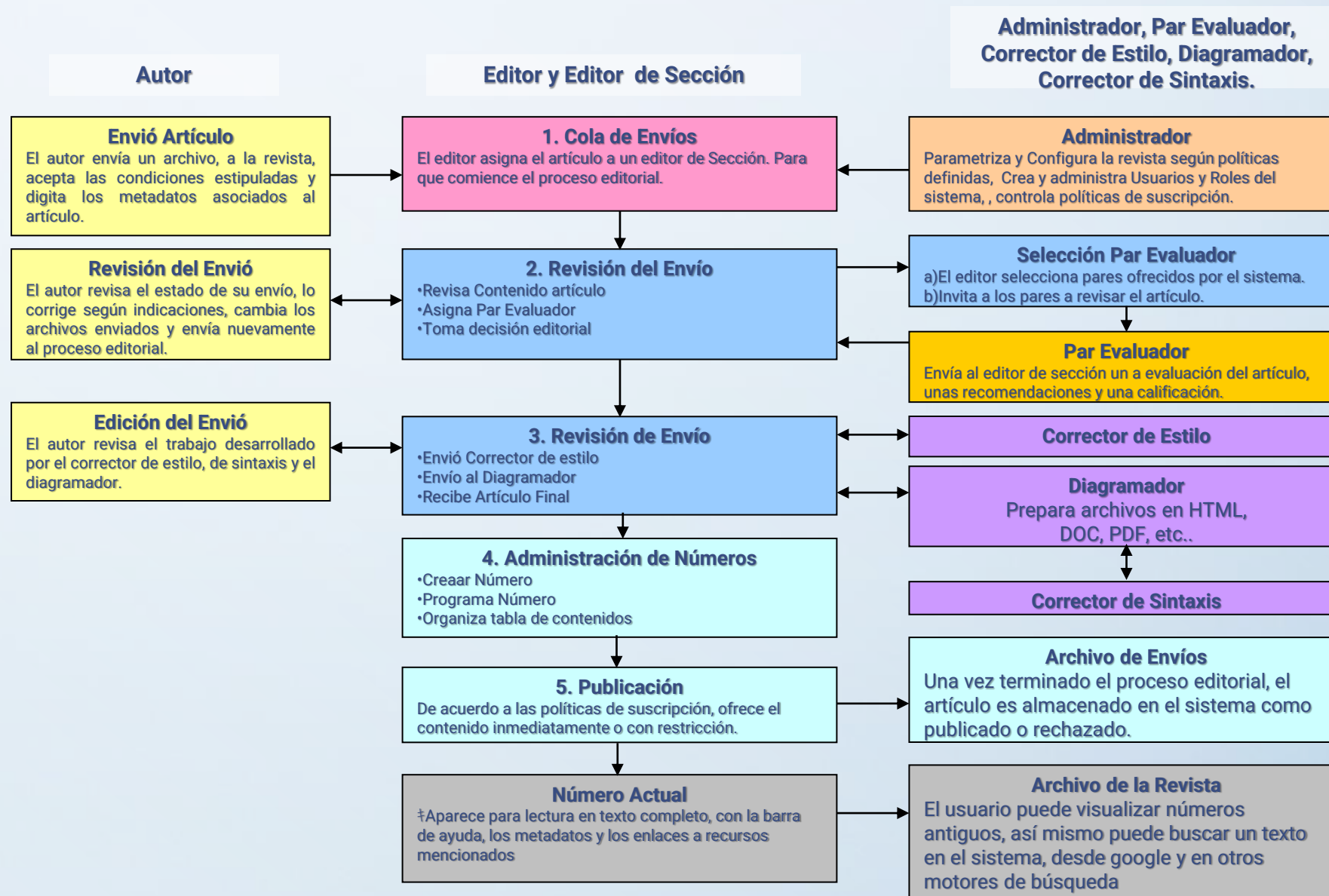
Agrupación de tipos de archivo

Contraseña

Un identificador simbólico corto para este género.

* Campo obligatorio

Flujo de Trabajo de OJS



Componentes

OJS
OPEN JOURNAL SYSTEMS

Envíos
Números
Ajustes
Usuarios/as y roles
Herramientas
Estadísticas

Configuración de flujo de trabajo

Componentes Envío Revisión Biblioteca editorial Correos electrónicos [Ayuda](#)

Componentes del artículo	Ordenar	Añadir un componente	Restaurar valores por defecto
▶ Texto del artículo			
▶ Instrumento de investigación			
▶ Materiales de investigación			
▶ Resultados de la investigación			
▶ Transcripciones			

Cada uno de estos archivos es un componente de la presentación

Editar



Nombre *

Opciones

- Marcar los archivos de este tipo como archivos dependientes
- Marca los ficheros de este tipo como ficheros complementarios (p. ej.: contenido de envío no primario)

Agrupación de tipos de archivo

Contraseña

Un identificador simbólico corto para este género.

* Campos obligatorios

Guardar

Cancelar

Lista de comprobación

The screenshot displays the OJS (Open Journal Systems) interface. At the top, the header includes 'REVISTA VENEZOLANA DE CIRUGÍA', 'Tareas 23', and navigation options for 'Español (España)', 'Ver el sitio', and the user 'yjimenez'. The left sidebar contains a menu with items: 'Envíos', 'Números', 'Pagos', 'Avisos', 'Ajustes', 'Usuarios/as y roles', 'Herramientas', and 'Estadísticas'. The main content area is titled 'Configuración de flujo de trabajo' and has tabs for 'Envío', 'Revisión', 'Biblioteca editorial', and 'Correos electrónicos'. An 'Ayuda' (Help) icon is also present. The 'Envío' tab is active, showing a checklist titled 'Lista de comprobación para la preparación de envíos'. The checklist items are:

- ▶ La petición no ha sido publicada previamente, ni se ha presentado a otra revista (o se ha proporcionado una explicación en Comentarios al editor).
- ▶ Asegurarse que el manuscrito sigue las instrucciones de los Autores.
- ▶ Han sido incluidos los URLs de las referencias, cuando están disponibles.
- ▶ Materiales tomados de otras publicaciones deberán estar acompañados de un permiso escrito tanto del autor como del editor, dándoles de ese modo el visto bueno a la REVISTA VENEZOLANA DE CIRUGÍA para su reproducción.
- ▶ Se envía carta de Conflicto de intereses.

At the top right of the checklist area, there are links for 'Ordenar' and 'Agregar ítem'.

Agregar ítem



Elemento de la lista de comprobación *

Guardar

Cancelar

Revisión

REVISTA VENEZOLANA DE CIRUGÍA Tareas 23 Español (España) Ver el sitio yjimenez

Envío Revisión Biblioteca editorial Correos electrónicos Ayuda

Envíos
Números
Pagos
Avisos
Ajustes
Usuarios/as y roles
Herramientas
Estadísticas

Configuración

Guía para revisores/as
Formularios de revisión

Modo de revisión por defecto

- Doble ciego
- Ciego
- Abrir

Restringir el acceso al archivo

- Permitir que los revisores/as tengan acceso a los archivos de envío sólo después de que éstos/as hayan aceptado la revisión.

Acceso para revisores/as con un solo clic

Nota: La invitación por correo electrónico para revisores/as contendrá una dirección URL especial que dirige a los revisores/as directamente a la página de revisión para el envío (con acceso a cualquier otra página que requiera iniciar sesión). Por razones de seguridad, los editores/as no pueden modificar las direcciones de correo electrónico o añadir direcciones en copia o copia oculta

Crear un formulario de revisión



Título *

Descripción e instrucciones

  **B** *I* U      

* Campo obligatorio

Guardar

Cancelar

Guía para revisores

REVISTA VENEZOLANA DE CIRUGÍA Tareas 23 Español (España) Ver el sitio yjimenez Ayuda

Envíos

Números

Pagos

Avisos

Ajustes

Usuarios/as y roles

Herramientas





Estadísticas

Configuración English Español (España)

Guía para revisores/as


Formularios de revisión

Indicaciones para la revisión





B *I* x^2 x_2    

Es parte de nuestra política editorial que cada manuscrito sea revisado críticamente y sus méritos científicos juzgados por destacados profesionales e investigadores especializados en el área de interés de los diversos trabajos remitidos. Dicha evaluación deberá ser conducida según la [Normativa para los autores](#) y los criterios científicos y profesionales de los árbitros.

El Consejo Editorial de la Revista conoce su experiencia y trayectoria en el tema objeto del manuscrito. Le sugerimos centrar su atención en los aspectos científicos y técnicos del manuscrito, así como en lo referente a faltas de ortografía y errores de transcripción y/o



Conflicto de intereses

B *I* x^2 x_2    



Envíos

Números

Pagos

Avisos

Ajustes

Usuarios/as y roles

Herramientas

Estadísticas

Envío

Revisión

Biblioteca editorial

Correos electrónicos

Ayuda

Configuración

Guía para
revisores/asFormularios de
revisión

Formularios de revisión

Ordenar

Crear un formulario de revisión

Título	En revisión	Completado	Activo
▶ FORMULARIO ÁRBITROS	6	8	<input checked="" type="checkbox"/>
▶ CASOS CLÍNICOS*	2	10	<input checked="" type="checkbox"/>
▶ ESTUDIO OBSERVACIONAL*	3	17	<input checked="" type="checkbox"/>
▶ ENSAYOS CLÍNICOS ALEATORIZADOS*	0	5	<input checked="" type="checkbox"/>
▶ ARTÍCULO ORIGINAL	0	1	<input type="checkbox"/>
▶ ARTÍCULO DE REVISIÓN	0	0	<input type="checkbox"/>
▶ ARTÍCULO ESPECIAL	0	0	<input type="checkbox"/>

Biblioteca editorial

REVISTA VENEZOLANA DE CIRUGÍA Tareas 23 Español (España) Ver el sitio yjimenez

OJS
OPEN JOURNAL SYSTEMS

- Envíos
- Números
- Pagos
- Avisos
- Ajustes
- Usuarios/as y roles
- Herramientas
- Estadísticas

Configuración de flujo de trabajo

Envío Revisión **Biblioteca editorial** Correos electrónicos [Ayuda](#)

Biblioteca editorial	Añadir un archivo
Marketing	No hay artículos
Permisos	No hay artículos
Informes	No hay artículos
Otro	No hay artículos

Correos electrónicos



REVISTA VENEZOLANA DE CIRUGÍA Tareas 23 Español (España) Ver el sitio yjimenez

Envíos Revisión Biblioteca editorial **Correos electrónicos** Ayuda

Envíos
Números
Pagos
Avisos
Ajustes
Usuarios/as y roles
Herramientas
Estadísticas

Configuración **Plantillas correo-e**

Firma ⓘ

B *I* x^2 x_2  

[REVISTA VENEZOLANA DE CIRUGÍA](#)

Dirección para los mensajes devueltos

Para activar esta opción, el administrador/a del sitio debe habilitar la opción `allow_envelope_sender` en el archivo de configuración de OJS. Es posible que se requiera una configuración adicional del servidor para admitir esta función, tal como se indica en la documentación del OJS.

Pagos

Avisos

Ajustes

Usuarios/as y roles

Herramientas

Estadísticas

Plantillas correo-e



Buscar

Filtros

Añadir plantilla

Restaurar todas las plantillas

Edición de citas

Este correo electrónico permite a los correctores/as de estilo solicitar información adicional acerca de las referencias de los aut...

CITATION_EDITOR_AUTHOR_QUERY

**Petición de corrección**

Este correo es enviado por un/a Editor/a de Sección a un/a corrector/a de un envío para pedirles que comiencen un proceso d...

COPYEDIT_REQUEST

**Asignación editorial**

Este correo notifica al / a la Editor/a de Sección de que les ha asignado la tarea de supervisar un envío a través del proceso edit...

EDITOR_ASSIGN

**Decisión del editor/a**

Este correo electrónico del editor/a o editor/a de sección al autor/a le notifica de la decisión final sobre su envío.

EDITOR_DECISION_ACCEPT

**Decisión del editor/a**

Este correo electrónico del editor/a o editor/a de sección al autor/a le notifica sobre la decisión final de "rechazar" su envío.



Realizar un envío

The screenshot shows the OJS submission interface. At the top, there is a dark blue header with the text "Diario de prueba OJS3", "Tasks 0", and navigation links for "Inglés", "Ver sitio", and "administración". On the left, a dark blue sidebar contains a menu with items: "Envíos", "Cuestiones", "Pagos", "Configuraciones", "Usuarios y roles", "Herramientas", and "Estadísticas". The main content area is titled "Enviar un artículo" and features a progress bar with five steps: "1. Iniciar" (highlighted), "2. Subir envío", "3. Ingrese metadatos", "4. Confirmación", and "5. Pasos siguientes". Below the progress bar, there is a "Sección" dropdown menu. A note below it states: "Los artículos deben enviarse a una de las secciones de la revista. *". Under the heading "Requerimientos de la sumisión", there is a list of five checkboxes with their respective descriptions. At the bottom, there is a section for "Comentarios para el editor" with a rich text editor toolbar.

Diario de prueba OJS3 Tasks 0 Inglés Ver sitio administración

OJS
OPEN JOURNAL SYSTEMS

Envíos
Cuestiones
Pagos
Configuraciones
Usuarios y roles
Herramientas
Estadísticas

Enviar un artículo

1. Iniciar 2. Subir envío 3. Ingrese metadatos 4. Confirmación 5. Pasos siguientes

Sección

Los artículos deben enviarse a una de las secciones de la revista. *

Requerimientos de la sumisión

Debe leer y reconocer que ha completado los requisitos a continuación antes de continuar.

- El envío no ha sido publicado previamente, ni está ante otra revista para su consideración (o se ha proporcionado una explicación en Comentarios al Editor).
- El archivo de envío está en formato de archivo de documento OpenOffice, Microsoft Word o RTF.
- Donde están disponibles, se han proporcionado URL para las referencias.
- El texto está a espacio simple; utiliza una fuente de 12 puntos; emplea cursiva, en lugar de subrayado (excepto con direcciones URL); y todas las ilustraciones, figuras y tablas se colocan dentro del texto en los puntos apropiados, en lugar de al final.
- El texto se adhiere a los requisitos bibliográficos y estilísticos descritos en las Directrices para autores.

Comentarios para el editor

Rich text editor toolbar: Bold, Italic, Underline, Link, Unlink, Code, Full Screen, Image, Upload.

Paso 1 de un proceso de 5 pasos para cargar y describir su envío.

Upload Submission File [Close]

1. Upload File | 2. Review Details | 3. Confirm

Article Component *

Select article component

** Denotes required field*

Continue Cancel

This screenshot shows the first step of the 'Upload Submission File' process. The dialog has a blue header with the title and a close button. Below the header is a progress bar with three steps: '1. Upload File' (active), '2. Review Details', and '3. Confirm'. The main content area features a dropdown menu labeled 'Article Component *' with the placeholder text 'Select article component'. A small grey box below the dropdown contains the text '* Denotes required field'. At the bottom, there are two buttons: 'Continue' and 'Cancel'.

Upload Submission File [Close]

1. Upload File | 2. Review Details | 3. Confirm

Article Component *

Article Text

Drag and drop a file here to begin upload

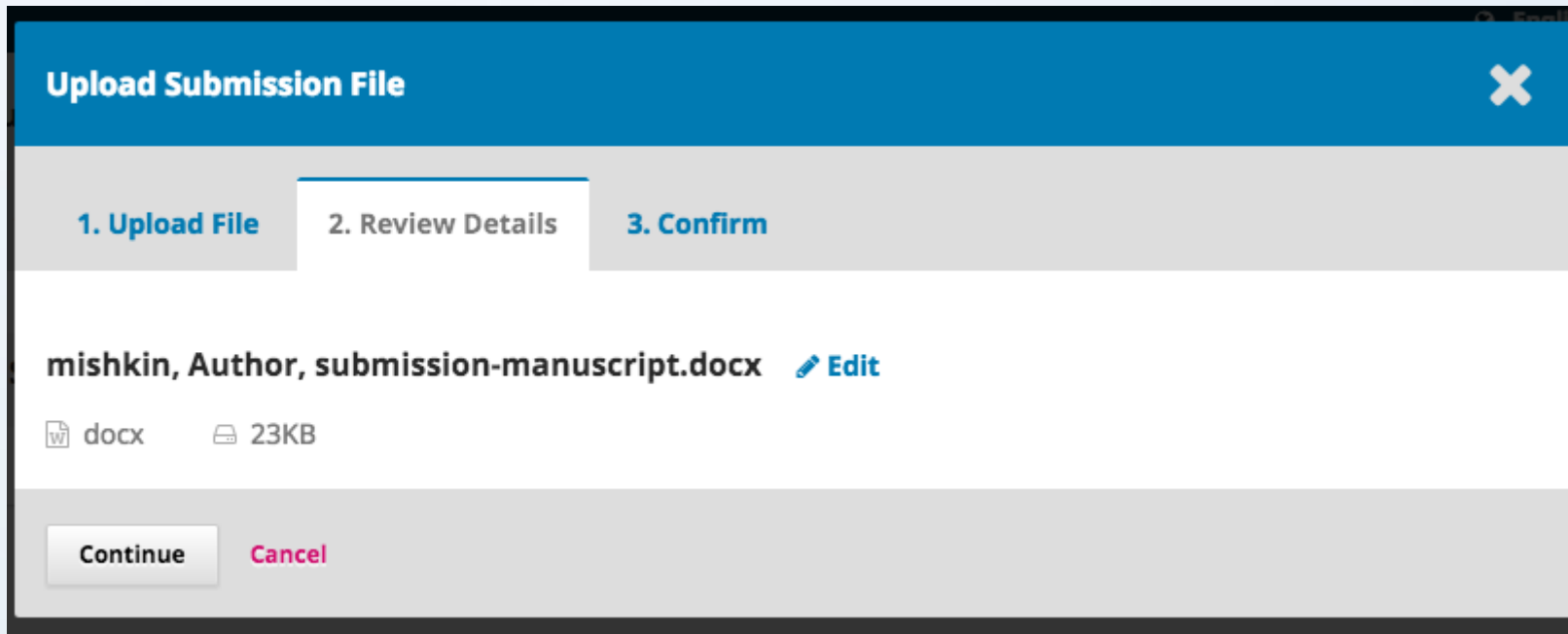
Upload File

** Denotes required field*

Continue Cancel

This screenshot shows the second step of the 'Upload Submission File' process. The progress bar now highlights '2. Review Details'. The 'Article Component *' dropdown menu is now open, showing 'Article Text' as the selected option. Below the dropdown is a dashed-line box representing a file upload area, containing the text 'Drag and drop a file here to begin upload' and an 'Upload File' button. The '* Denotes required field' note and the 'Continue' and 'Cancel' buttons remain at the bottom.

En el Paso 2 , se abrirá una ventana que le permitirá cargar su archivo de envío



Es importante tener en cuenta que solo puede cargar un archivo a la vez. Se pueden cargar archivos adicionales más adelante en el proceso. Normalmente, este primer archivo será el cuerpo de su manuscrito. Presione el botón Continuar una vez que se cargue el archivo.

Upload Submission File



1. Upload File

2. Review Details

3. Confirm

File Added

Add Another File

Complete

Cancel

Submit an Article

1. Start
2. Upload Submission
3. Enter Metadata
4. Confirmation
5. Next Steps

Prefix

The

Examples: A, The

Title *

Official Knowledge and Adult Education Agents

Français (Canada)

This field is required.

Subtitle

An Ethnographic Study of the Adult Education team of a Local Development-Oriented Nongovernmental Organization in the North of Portugal

Abstract *



Nongovernmental organizations, particularly those related to development work (local development-oriented nongovernmental organizations; LDNGO), and their agents have been assuming, in Portugal, an important role in the field of adult education. These organizations develop with the State, at the national level, and with supranational institutions and programs different types of relationships and arrangements, as a result of the activity in such educational arena. This article intends to question, on the basis of an ethnographic study of an adult education team of an LDNGO and using the pedagogical discourse model of Bernstein, the relationship that these agents establish with the official knowledge (pedagogical discourse) emerging from State-dependent intervention bodies. The results of the study shows that, even in strongly prescriptive working contexts, it is possible to develop

En el **Paso 3**, se le pedirá que agregue más información sobre el envío, incluido el título del envío. Si la revista permite envíos en varios idiomas, al hacer clic en cada campo de metadatos se mostrará la opción de ingresar los metadatos en los otros idiomas que están habilitados, lo que le permitirá ingresar el título, subtítulo y resumen en los otros idiomas.

List of Contributors

[Add Contributor](#)

Name	E-mail	Role	Primary Contact	In Browse Lists
▶ Joe Williamson	jwilliamson@mail.com	Author	<input checked="" type="checkbox"/>	<input checked="" type="checkbox"/>

Add Contributor



Name

First Name *

Middle Name

Last Name *

Contact

Email *

Country

Country *

Puede agregar más colaboradores (por ejemplo, coautores) haciendo clic en el enlace [Agregar colaboradores](#). Esto abrirá una nueva ventana con campos para ingresar su información.

Journal of Public Knowledge ▾ Tasks 0 English View Site jwilliamson

OJS
OPEN JOURNAL SYSTEMS

Submissions

Submit an Article

1. Start
2. Upload Submission
3. Enter Metadata
4. Confirmation
5. Next Steps

Your submission has been uploaded and is ready to be sent. You may go back to review and adjust any of the information you have entered before continuing. When you are ready, click "Finish Submission".

[Finish Submission](#) [Cancel](#)

En el paso 4, se le pedirá que confirme que está satisfecho con su envío.

Haga clic en Finalizar envío

Journal of Public Knowledge ▾ Tasks 0 English View Site jwilliamson

OJS
OPEN JOURNAL SYSTEMS

Submissions

Submit an Article

1. Start
2. Upload Submission
3. Enter Metadata
4. Confirmation
5. Next Steps

Submission complete

Thank you for your interest in publishing with Journal of Public Knowledge.

What Happens Next?

The journal has been notified of your submission, and you've been emailed a confirmation for your records. Once the editor has reviewed the submission, they will contact you.

For now, you can:

- [Review this submission](#)
- [Create a new submission](#)
- [Return to your dashboard](#)

Tu envío ya está completo! El editor ha sido notificado de su envío. En este punto, puede seguir los enlaces a:

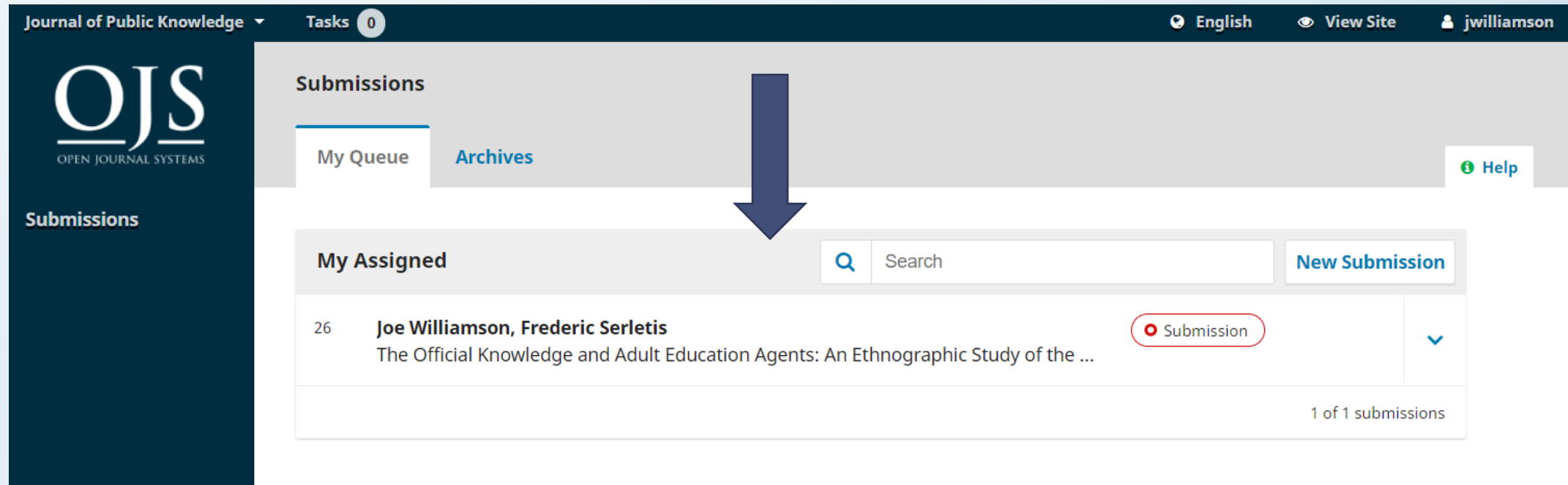
[Revisa este envío](#)

[Crear una nueva presentación](#)

[Regrese a su tablero](#)

Panel de control

Puede ver que actualmente se encuentra en la etapa de envío



The screenshot displays the OJS (Open Journal Systems) interface. At the top, the header includes 'Journal of Public Knowledge', 'Tasks 0', 'English', 'View Site', and the user 'jwilliamson'. The left sidebar features the OJS logo and 'Submissions'. The main content area is titled 'Submissions' and has tabs for 'My Queue' and 'Archives'. A large blue arrow points from the 'Submissions' header down to the 'My Assigned' section. In the 'My Assigned' section, there is a search bar and a 'New Submission' button. Below this, a submission is listed with the number '26', the authors 'Joe Williamson, Frederic Serletis', and the title 'The Official Knowledge and Adult Education Agents: An Ethnographic Study of the ...'. The submission is marked as 'Submission' in a red circle. A dropdown arrow is visible to the right of the submission entry. At the bottom right of the submission list, it says '1 of 1 submissions'.

Vídeo de envío

Test Tareas 0 Español (España) Ver el sitio formacion

OJS
OPEN JOURNAL SYSTEMS

Envíos

Envíos

Envíos

Archivos

Mi lista


Ayuda

Mis envíos asignados

Buscar

Nuevo envío

0 envíos

 **AUTOR**

Platform & workflow by
OJS / PKP

Responder a una revisión

The screenshot shows the OJS user interface. At the top, there's a navigation bar with 'Tasks 1', 'English', 'View Site', and 'jjacobs'. The left sidebar features the OJS logo and 'Submissions'. The main content area is titled 'Submissions' and has tabs for 'My Queue 2' and 'Archives'. Below this is a 'My Assigned' section with a search bar and a 'New Submission' button. Two articles are listed:

Count	Author	Title	Status	Revisions
6	Jacobs	What are innovations in peer review and editorial assessment for?	Review	1/1
3	pmangahis	Anti- Classism and Socio-Economic Equity Directive	Review	3/3 1

Both articles have a red warning icon and the text 'Revisions have been requested.'.

Una vez que se haya completado el proceso de revisión, el editor le notificará por correo electrónico su decisión, luego de esto, inicie sesión en su panel de control. Seleccione el manuscrito sobre el que se le ha notificado.

Dentro de la pestaña Revisión del manuscrito, también verá una copia de la Decisión editorial en Notificaciones. Según el tipo de revisión por pares que utilice la revista, es posible que vea menos información en la pestaña Revisión de la revista. El siguiente ejemplo muestra una revisión por pares abierta que permite a los autores ver quién fue el revisor.



Tasks 1 English View Site jjacobs

6 / Jacobs / What are innovations in peer review and editorial assessment for? Upload File Library

Workflow Publication

Submission Review Copyediting Production

Round 1

Round 1 Status
Revisions have been requested.

Notifications

[OJS] Editor Decision 2020-05-26 05:47 PM

Reviewers

Stacy Reviewer	Review Submitted Recommendation: Resubmit for Review	Open	Read Review
----------------	---	------	-----------------------------



[OJS] Editor Decision

2020-05-26 05:47 PM

John Jacobs:

We have reached a decision regarding your submission to OJS 3.2.0.3, "What are innovations in peer review and editorial assessment for?".

Our decision is: Revisions Required

Stacy Reviewer

Lorem ipsum dolor sit amet, consectetur adipiscing elit. Suspendisse metus enim, sodales eget sagittis sed, faucibus sed orci. Pellentesque ut feugiat velit, sit amet imperdiet ex. Duis tincidunt felis eget justo ornare, sed ultricies ipsum dictum. Nulla eget porttitor elit. Vestibulum tellus dolor, suscipit vitae molestie non, varius a enim. Sed aliquet nunc et ligula vestibulum, vitae blandit orci suscipit. Vivamus eu imperdiet metus. In eu nibh dignissim, luctus lorem eget, lacinia risus. Vestibulum auctor augue ac nunc mattis imperdiet quis vel orci. Vestibulum et viverra dolor, in dapibus erat. Nam et metus ut metus pharetra molestie vitae ut nulla. Nam purus risus, iaculis ut ligula ac, laoreet faucibus lorem. Vestibulum ante ipsum primis in faucibus orci luctus et ultrices posuere cubilia curae; Nullam Mauris lectus, interdum ut elit et, tellus ac, volutate et magna.

Basado en la información en el mensaje del editor, ahora debe preparar sus revisiones.

Round 1 Status
Revisions have been requested.

Notifications

[\[JPK\] Editor Decision](#) 2016-08-30 08:32 PM

Reviewer's Attachments [Search](#)

No Files

Revisions [Search](#) [Upload File](#)

No Files

Review Discussions [Add discussion](#)

Name	From	Last Reply	Replies	Closed
No Items				

Utilice el enlace **Cargar un archivo** para cargar su manuscrito revisado.

Upload Review File ✕

1. Upload File 2. Review Details 3. Confirm

If you are uploading a revision of an existing file, please indicate which file.

Author, submission-manuscript.docx

Article Component *

Article Text

Drag and drop a file here to begin upload [Upload File](#)

* Denotes required field

[Continue](#) [Cancel](#)

Upload Review File ✕

1. Upload File 2. Review Details 3. Confirm

Author, submission-manuscript.docx [Edit](#)

docx 23KB

Luego cargue el archivo revisado y presione Continuar

Continue Cancel

Upload Review File ✕

1. Upload File 2. Review Details 3. Confirm

File Added

Add Another File

Complete Cancel

Si tiene archivos adicionales para cargar, hágalo ahora. De lo contrario, presione Completar

Flujo de trabajo editorial

Journal of Public Knowledge ▾ Tasks **1** English View Site

OJS
OPEN JOURNAL SYSTEMS

Submissions
Issues
Settings
Users & Roles
Tools

Minoti Inoue started a discussion: Recommendation: Daniel Barnes, David Buskins, Stephanie Berardo: The recommendation regarding the submission to Journal of Public Knowledge
The influence of lactation on the quantity and quality of cashmere products publicknowledge

Mark New Mark Read Delete

1 - 1 of 1 items

Filters New Submissions

26	Joe Williamson, Frederic Serletis The Official Knowledge and Adult Education Agents: An Ethnographic Study of the ...	Submission
25	Zita Woods Finocchiaro: Arguments About Arguments	Copyediting

Sus tareas están disponibles en el menú superior izquierdo de su panel. Tenga en cuenta el número "1" en la imagen de abajo. Esto indica que actualmente hay 1 tarea en su lista.

Video Editorial

Test Tareas 248 Español (España) Ver el sitio admin

Usuario Formación

Envío Revisión Editorial Producción Ayuda

Ronda 1 Nueva ronda de revisión

Estado de ronda 1
Esperando a los revisores/as.

Revisar archivos [Buscar](#) [Subir/Seleccionar archivos](#)

21445-1 Texto del artículo, envío.pdf Texto del artículo

Revisores/as [Añadir revisor/a](#)

No hay artículos

Revisiones [Buscar](#) [Subir archivo](#)

No hay archivos

Solicitar revisiones

Aceptar envío

No publicable

Participantes [Asignar](#)

Editor/a de la revista


- ▶ Usuario Formación

Coordinador/a de financiación

- ▶ Administrador de OJS

Autor/a

- ▶ Usuario Formación

 **EDITOR**

Panel de envío

puede encontrar envíos activos desde sus Tareas o desde una de las colas (Mi lista, sin asignar, activos y archivos)

REVISTA VENEZOLANA DE CIRUGÍA Tareas 23 Español (España) Ver el sitio yjimenez

OJS
OPEN JOURNAL SYSTEMS

Envíos

Números

Pagos

Avisos

Ajustes

Usuarios/as y roles

Herramientas

Estadísticas

Envíos

Mi lista 1 Envíos sin asignar 1 Todo activo 8 Archivos 254 Ayuda

Mis envíos asignados

Buscar Filtros Nuevo envío

235 Lugo Peñuela CONDUCTAS DE AGRESIÓN DE ACTORES CON ROL DE APOYO AL RESIDENTE Producción 2

Platform & workflow by OJS / PKP

Mis asignados: este panel incluye envíos agregados a secciones en las que usted es editor de sección o sus propios envíos si también es autor de esta revista.

Envíos sin asignar

REVISTA VENEZOLANA DE CIRUGÍA Tareas 23 Español (España) Ver el sitio yjimenez

OJS
OPEN JOURNAL SYSTEMS

Envíos

Números

Pagos

Avisos

Ajustes

Usuarios/as y roles

Herramientas

Estadísticas

Envíos

Mi lista 1 Envíos sin asignar 1 Todo activo 8 Archivos 254 Ayuda

Envíos sin asignar

Buscar Filtros Nuevo envío

398 **Rodriguez Mustiola** Envío

Hernia de Bochdalek en el embarazo "Reporte de Caso": Hernia de Bochdalek en el embarazo

No hay ningún editor/a asignado a este envío.

Platform & workflow by OJS / PKP

Este panel incluye envíos agregados a secciones sin editores de sección.

Todo activo

REVISTA VENEZOLANA DE CIRUGÍA Tareas 23 Español (España) Ver el sitio yjimenez

OJS
OPEN JOURNAL SYSTEMS

Envíos

Números

Pagos

Avisos

Ajustes

Usuarios/as y roles

Herramientas

Estadísticas

Envíos

Mi lista 1 Envíos sin asignar 1 **Todo activo 8** Archivos 254 Ayuda

Todo activo

Buscar Filtros Nuevo envío

398	Rodriguez Mustiola Hernia de Bochdalek en el embarazo "Reporte de Caso": Hernia de Bochdalek en el embarazo ⚠ No hay ningún editor/a asignado a este envío.	Envío	▼
294	Rodriguez et al. CIRUGÍA ROBÓTICA VS CIRUGÍA LAPAROSCÓPIA EN EL TRATAMIENTO DE PACIENTES CON ACALASIA. ⚠ Todos los revisores/as han contestado y hay que tomar una decisión.	Revisión 2/2 1	▼
271	Escalona Alarcon Enfermedad de Paget Extramamaria	Envío	▼
254	Rodriguez Mustiola Hernia de Bochdalek en el embarazo "Reporte de Caso": Hernia de Bochdalek	Envío	▼

incluye una lista de todos los envíos, sin estar organizada en colas.

Archivado

REVISTA VENEZOLANA DE CIRUGÍA Tareas 23 Español (España) Ver el sitio yjimenez

OJS
OPEN JOURNAL SYSTEMS

Envíos

Números

Pagos

Avisos

Ajustes

Usuarios/as y roles

Herramientas

Estadísticas

Envíos

Mi lista 1 Envíos sin asignar 1 Todo activo 8 Archivos 254 Ayuda

Envíos archivados

Buscar Filtros Nuevo envío

396	Díaz Bolaños Notas históricas sobre la Revista Venezolana de Cirugía	Publicado 2	▼
395	Viteri Otazua La lucha contra el COVID-19	Publicado 2	▼
393	Vivas Palabras de bienvenida a la Jornada LXXVI Aniversario de la Sociedad Venezolana de Cirugía	Publicado 2	▼
392	Leyba et al. Tratamiento laparoscópico de la hernia inguinal por técnica transabdominal preperitoneal. Análisis retrospectivo de una serie de casos	Publicado 1/1	▼

lista de todas las presentaciones rechazadas o ya publicadas por la revista.

Ejemplo de envío:

Una vez que encuentre el envío, puede usar la flecha **azul** para revelar opciones para ver si hay alguna discusión abierta (hay 2), así como para ver el envío, ver los registros de actividad y la nota, o eliminar el envío.

The screenshot displays the OJS user interface. At the top, the header includes 'REVISTA VENEZOLANA DE CIRUGÍA', 'Tareas 23', 'Español (España)', 'Ver el sitio', and the user 'yjimenez'. A dark sidebar on the left contains navigation links: 'Envíos', 'Números', 'Pagos', 'Avisos', 'Ajustes', 'Usuarios/as y roles', 'Herramientas', and 'Estadísticas'. The main content area is titled 'Envíos' and features a navigation bar with 'Mi lista 1', 'Envíos sin asignar 1', 'Todo activo 8', and 'Archivos 254', along with an 'Ayuda' link. Below this is a search bar for 'Mis envíos asignados' with a 'Buscar' field, 'Filtros', and a 'Nuevo envío' button. The primary submission is for 'Lugo Peñuela' with the title 'CONDUCTAS DE AGRESIÓN DE ACTORES CON ROL DE APOYO AL RESIDENTE', categorized as 'Producción' and having 2 open discussions. A blue arrow icon is visible on the right side of the submission card. A table below the submission card shows: 0 production galleries created and 2 open discussions. A note states 'Última actividad registrada el jueves, 25 de junio de 2020.' At the bottom of the submission card are three buttons: 'Ver Envío', 'Registro de actividad y notas', and 'Eliminar'.

REVISTA VENEZOLANA DE CIRUGÍA Tareas 23 Español (España) Ver el sitio yjimenez

OJS
OPEN JOURNAL SYSTEMS

Envíos

Números

Pagos

Avisos

Ajustes

Usuarios/as y roles

Herramientas

Estadísticas

Envíos

Mi lista 1 Envíos sin asignar 1 Todo activo 8 Archivos 254 Ayuda

Mis envíos asignados Buscar Filtros Nuevo envío

235 Lugo Peñuela CONDUCTAS DE AGRESIÓN DE ACTORES CON ROL DE APOYO AL RESIDENTE Producción 2

0	Galeradas de producción creadas
2	Discusiones abiertas

Última actividad registrada el jueves, 25 de junio de 2020.

Ver Envío Registro de actividad y notas Eliminar

Registro de envío

Archivos enviados : este panel enumera los archivos enviados. En esta vista, solo hay un archivo, pero podrían haberse enviado varios archivos.

Discusiones previas a la revisión: este panel permite al editor comunicarse con el autor o con otros miembros del equipo editorial. Por ejemplo, pedirle al autor información adicional o pedirle a un editor de sección que se haga responsable de este envío.

The screenshot shows the OJS submission management interface. The top navigation bar includes 'Journal of Public Knowledge', 'Tasks 1', 'English', 'View Site', and 'dbarnes'. The main header displays the article title 'The Official Knowledge and Adult Education Agents' by Joe Williamson and Frederic Serletis. The submission status is 'Submission', with tabs for 'Review', 'Copyediting', and 'Production'. A 'Help' button is visible in the top right. The 'Submission Files' section shows a single file: '47-1 | jwilliamson, Author, submission.docx' (Article Text), with a 'Download All Files' button. The 'Pre-Review Discussions' section is currently empty, with an 'Add discussion' button. On the right side, there are three action buttons: 'Send to Review' (blue), 'Accept and Skip Review' (grey), and 'Decline Submission' (pink). Below these are sections for 'Participants' (Journal editor: Daniel Barnes; Section editor: David Buskins, Stephanie Berardo) and 'Author'.

Botones de acción : Estos incluyen Enviar para revisión, Aceptar y omitir revisión y Rechazar envío.

REVISTA VENEZOLANA DE CIRUGÍA Tareas 23 Español (España) Ver el sitio yjimenez

Envío Revisión Editorial Producción Ayuda

Archivos de envío

Q Buscar Subir archivo

▶	472-2	admin, Conductas de agresión.doc (2)	junio 23, 2020	Manuscrito
▶	710-1	admin, Título CONDUCTAS DE AGRESIÓN DE ACTORES CON ROL DE APOYO AL RESIDENTE.docx	junio 23, 2020	Página de título

Descargar todos los archivos

Discusiones prerrevisión

Ordenar Añadir discusión

Nombre	De	Última respuesta	Respuestas	Cerrado
▶	[Revsvc] Asignación editorial	admin	0	<input type="checkbox"/>

Envío aceptado para revisión.
[Cambiar la decisión](#)

Participantes

Asignar

Editor

- ▶ Dra. Silvia Piñango
- ▶ Yraiceles Jiménez

Funding coordinator

- ▶ Dra. Silvia Piñango

Autor

muestra la notificación de la decisión registrada.

REVISTA VENEZOLANA DE CIRUGÍA Tareas 23 Español (España) Ver el sitio yjimenez

Herramientas
Estadísticas

710-1 admin, Título CONDUCTAS DE AGRESIÓN DE ACTORES CON ROL DE APOYO AL RESIDENTE.docx junio 23, 2020 Página de título

Descargar todos los archivos

Discusiones prerrevisión Ordenar Añadir discusión

Nombre	De	Última respuesta	Respuestas	Cerrado
[Revsvc] Asignación editorial	admin 2020-04-06 07:58	-	0	<input type="checkbox"/>
Aceptación de manuscrito y modificaciones iniciales.	admin 2020-04-06 10:48	jesus_lugo7 2020-06-23 05:52	2	<input type="checkbox"/>

Participantes
Asignar

Editor

- ▶ Dra. Silvia Piñango
- ▶ Yraiceles Jiménez

Funding coordinator

- ▶ Dra. Silvia Piñango

Autor

- ▶ Jesus Lugo Peñuela

Este panel es donde verá la lista de participantes involucrados en la presentación, incluido el editor, los editores de sección y el autor.

CONDUCTAS DE AGRESIÓN DE ACTORES CON ROL DE APOYO AL RESIDENTE



Historial

Notas

Ayuda

Fecha	Usuario/a	Evento
2020-06-25	Dra. Silvia Piñango	yjimenez subió el archivo "Conductas.pdf" para el envío 235.
2020-06-23	Dra. Silvia Piñango	Notificación enviada a los usuarios/as.
2020-06-23	Dra. Silvia Piñango	Se añadió a "Yraiceles Jiménez" (yjimenez) como Editor.
▶ 2020-06-23	Dra. Silvia Piñango	Se ha enviado un correo electrónico: [Revsvc] Solicitud de galeradas
2020-06-23	Dra. Silvia Piñango	Dra. Silvia Piñango registró una decisión editorial para el artículo 235: (Enviar a producción).
2020-06-23	Dra. Silvia Piñango	Dra. Silvia Piñango registró una decisión editorial para el artículo 235: (Acepta y omitir la revisión).

El registro de actividad y las notas mostrarán el historial del envío.

Asignar Editor o Editor de sección

Añadir participante Ayuda X

Encontrar un usuario/a

Editor

Buscar usuario/a por nombre

Buscar

	Nombre
<input type="radio"/>	Luis Level
<input type="radio"/>	Dra. GSilvia M. Piñango Luna
<input type="radio"/>	Luis Rodríguez Medina
<input type="radio"/>	José T.

4 de 4 elementos

Español (España) Ver el sitio

Participantes

Asignar

Editor

- ▶ Dra. Silvia Piñango
- ▶ Yraiceles Jiménez

Funding coordinator

- ▶ Dra. Silvia Piñango

Autor

- ▶ Jesus Lugo Peñuela

Para hacerlo, seleccione el enlace Asignar en el panel Participantes .

Journal of Public Knowledge Tasks 1 English View Site dbarnes

OJS OPEN JOURNAL SYSTEMS

Metadata Editorial History Submission Library

The Official Knowledge and Adult Education Agents
Joe Williamson, Frederic Serletis

Submission Review Copyediting Production Help

Submission Files Search Upload File

47-1 jwilliamson, Author, submission.docx Article Text

Download All Files

Send to Review

Accept and Skip Review

Decline Submission

Pre-Review Discussions Add discussion

Name	From	Last Reply	Replies	Closed
[publicknowledge] Editorial Assignment	dbarnes Oct/26	-	0	<input type="checkbox"/>


Participants Assign

Journal editor

- Daniel Barnes

Section editor

- David Buskins
- Stephanie Berardo



Enviar a revisión : mueve el envío a la siguiente etapa.

Aceptar y omitir revisión : omite la etapa de revisión y mueve el envío directamente a la corrección de estilo.

Rechazar envío: rechaza el envío antes de pasar por el proceso de revisión. Luego, la presentación se archivaría.

puede ver que el Editor de sección aparece en Participantes y los botones de acción están disponibles

Editor de sección

The screenshot shows the 'Submissions' page in the OJS system. The top navigation bar includes 'Journal of Public Knowledge', 'Tasks 1', 'English', 'View Site', and a user profile 'minoue'. The left sidebar features the 'OJS OPEN JOURNAL SYSTEMS' logo and a 'Submissions' menu. The main content area is titled 'Submissions' and has tabs for 'My Queue' and 'Archives'. A 'Help' button is visible in the top right. Below the tabs, there is a 'My Assigned' section with a search bar, 'Filters', and a 'New Submission' button. The main list displays four assigned tasks:

Task ID	Author	Title	Task Type	Comments	Dropdown
26	Joe Williamson, Frederic Serletis	The Official Knowledge and Adult Education Agents: An Ethnographic Study of the ...	Submission	1	▼
25	Zita Woods	Finocchiaro: Arguments About Arguments	Copyediting		▼
8	Fabio Paglieri	Hansen & Pinto: Reason Reclaimed	Production		▼
1	Carlo Corino	The influence of lactation on the quantity and quality of cashmere production	Review	0/0	▼

At the bottom right of the list, it says '4 of 4 submissions'.

Ahora que se ha asignado el editor de sección, pueden iniciar sesión y ver su tablero. El envío se puede encontrar en la parte superior de la cola Mis asignados.

Journal of Public Knowledge Tasks 1 English View Site minoue

OJS OPEN JOURNAL SYSTEMS

Submissions

Metadata Editorial History Submission Library

The Official Knowledge and Adult Education Agents
Joe Williamson, Frederic Serletis

Submission Review Copyediting Production Help

Submission Files Search Upload File

47-1 jwilliamson, Author, submission.docx Article Text

Download All Files

Send to Review

Accept and Skip Review

Decline Submission

Pre-Review Discussions Add discussion

Name	From	Last Reply	Replies	Closed
[publicknowledge] Editorial Assignment	dbarnes Oct/26	-	0	<input type="checkbox"/>

Participants Assign

Journal editor

- Daniel Barnes

Section editor


- David Buskins
- Stephanie Berardo
- Minoti Inoue

Al hacer clic en el título del artículo, se abre el registro de envío completo, donde puede aceptar o rechazar la revisión.

Send to Review ✕

Select files below to send them to the review stage.

Submission Files 🔍 Search Upload File

<input checked="" type="checkbox"/>	 47-1	jwilliamson, Author, submission.docx	Article Text
-------------------------------------	--	--------------------------------------	--------------

Cancel

Una vez que el editor de la sección está satisfecho con el envío selecciona el botón Enviar a revisión para mover el envío a la siguiente etapa.

Revisión

The screenshot displays the OJS interface for a submission in the 'Review' stage. The article title is 'The Official Knowledge and Adult Education Agents' by Joe Williamson and Frederic Serletis. The 'Round 1 Status' indicates that the submission is 'Waiting for reviewers to be assigned.' The 'Review Files' section shows a document titled 'Author, submission.docx' (48-1) with the content type 'Article Text'. The 'Reviewers' section is currently empty, with an 'Add Reviewer' button. On the right, the 'Participants' section includes an 'Assign' button and lists 'Daniel Barnes' as a potential reviewer under the 'Journal editor' role. The top navigation bar includes 'Journal of Public Knowledge', 'Tasks 1', 'English', 'View Site', and 'minoue'. The main navigation bar contains 'Metadata', 'Editorial History', and 'Submission Library'. The left sidebar shows the 'Submissions' menu.

Journal of Public Knowledge Tasks 1 English View Site minoue

OJS OPEN JOURNAL SYSTEMS

Submissions

Metadata Editorial History Submission Library

The Official Knowledge and Adult Education Agents
Joe Williamson, Frederic Serletis

Submission Review Copyediting Production Help

Round 1 New Review Round

Round 1 Status
Waiting for reviewers to be assigned.

Review Files Search Upload/Select Files

48-1 Author, submission.docx Article Text

Make Recommendation

Participants Assign

Journal editor

Daniel Barnes

Section editor

Reviewers Add Reviewer

No Items

Cuando el envío entra en la etapa de revisión, una notificación indica que es necesario asignar revisores

Add Reviewer ✕

Locate a Reviewer Filters

<input type="radio"/>	1 active JB MACg 0 9 days ago	▼
<input type="radio"/>	Roger Gillis PKP 0 Never assigned Tragedies, Falconry, Tragic Falconry	▼
<input type="radio"/>	6 active Adela Gallego State University of New York 2 43 days ago libraries	▼
<input type="radio"/>	5 active Aisla McCrae University of Manitoba 2 43 days ago	▼
<input type="radio"/>	4 active Paul Hudson McGill University 3 29 days ago	▼
<input type="radio"/>	5 active Julie Janssen Utrecht University 1 43 days ago	▼

6 of 6 reviewers

Select Reviewer [Create New Reviewer](#) [Enroll Existing User](#)

En el panel Revisores, puede seleccionar Agregar revisor para asignar un revisor nuevo. Esto abre una nueva ventana, donde se enumeran los revisores y se pueden seleccionar uno a la vez.

Add Reviewer ✕

Selected Reviewer
Adela Gallego [Change](#)

Email to be sent to reviewer

NAME :

I believe that you would serve as an excellent reviewer of the manuscript, "The Official Knowledge and Adult Education Agents," which has been submitted to Journal of Public Knowledge. The submission's abstract is inserted below, and I hope that you will consider undertaking this important task for us.

Please log into the journal web site by RESPONSE DUE DATE to indicate whether you will undertake the review or not, as well as to access the submission and to record your review and recommendation. The web site is <http://vpstest2.lib.sfu.ca/index.php/publicknowledge>

Más abajo en el formulario, verá los detalles adicionales que se envían al revisor, incluido el título, el resumen, las fechas importantes y un enlace a los archivos que se revisarán.

Do not send email to Reviewer.


Important Dates

2016-09-20 2016-09-27

Response Due Date Review Due Date

+ Close File Selection

Files To Be Reviewed [Search](#)

<input checked="" type="checkbox"/>	 163-1	Author, submission-manuscript.docx	Article Text
-------------------------------------	---	------------------------------------	--------------

Review Type

Double-blind
 Blind
 Open

Add Reviewer Cancel

Review Details: approach for externalization of expert tacit knowledge ✕

Adela Gallego

Once this review has been read, press "Confirm" to indicate that the review process may proceed. If the reviewer has submitted their review elsewhere, you may upload the file below and then press "Confirm" to proceed.

Notified: 2016-08-30 07:27 PM

Reviewer Files

[Search](#) [Upload File](#)

No Files

Recommendation

Set or adjust the reviewer recommendation.

Choose One

[Confirm](#) [Cancel](#)

Tutorial de arbitraje

Detalles de la revisión: proporciona detalles sobre la revisión

Respondiendo a una revisión

The screenshot displays a web interface for managing a submission. At the top, a navigation bar includes tabs for 'Submission', 'Review' (which is active), 'Copyediting', and 'Production', along with a 'Help' button. Below this, a sub-navigation bar shows 'Round 1' and 'New Review Round'. The main content area is divided into several sections: 'Round 1 Status' with a message 'New reviews have been submitted.', a 'Notification' box stating 'All reviews are in and a decision is needed in Review.', a 'Review Files' section with a search bar and an 'Upload/Select Files' button, listing a file '163-1 Author, submission-manuscript.docx' (Article Text). To the right of the files are buttons for 'Request Revisions', 'Resubmit for Review', 'Send to Copyediting', and 'Decline Submission'. Below the files is a 'Reviewers' section with an 'Add Reviewer' button, listing 'Adela Gallego' with a 'Review Submitted' status (Recommendation: Revisions Required) and a 'Read Review' link. At the bottom right, a 'Participants' section shows a 'Section editor' and an 'Add' button.

Submission **Review** Copyediting Production Help

Round 1 **New Review Round**

Round 1 Status
New reviews have been submitted.

Notification
All reviews are in and a decision is needed in Review.

Review Files Search Upload/Select Files

▶ 163-1 Author, submission-manuscript.docx Article Text

Reviewers Add Reviewer

▶ Adela Gallego **Review Submitted** Read Review
Recommendation: Revisions Required

Participants Add

Section editor

Request Revisions
Resubmit for Review
Send to Copyediting
Decline Submission

Una vez que los revisores han completado su trabajo, el editor de la sección puede ver los resultados en su tablero. En notificaciones se puede ver que se han enviado nuevas revisiones y si todas las revisiones están disponibles.

Review: approach for externalization of expert tacit knowledge



Adela Gallego

Once this review has been read, press "Confirm" to indicate that the review process may proceed. If the reviewer has submitted their review elsewhere, you may upload the file below and then press "Confirm" to proceed.

Completed: 2016-08-30 08:07 PM

Recommendation: Revisions Required

Reviewer Comments

For author and editor

This is a very good article.

For editor only


This is good, but not the best.

Leer reseña en el panel Revisores para leer los comentarios de los revisores, incluidos los del autor y el editor, así como los del editor únicamente.

Tomando la decisión

Review Files

[Q Search](#) [Upload/Select Files](#)

▶  163-1 Author, submission-manuscript.docx	Article Text
--	--------------

Reviewers

[Add Reviewer](#)

▶ Adela Gallego	Complete Recommendation: Revisions Required	Revert Decision
-----------------	--	---------------------------------

Revisions

[Q Search](#) [Upload File](#)

No Files

[Request Revisions](#)

[Resubmit for Review](#)

[Send to Copyediting](#)

[Decline Submission](#)

Participants

[Add](#)

Section editor

▶ Stephanie Berardo

Author

▶ Apostolos Mishkin

puede utilizar los botones de acción para tomar una decisión.


Una vez completados, todas las rondas, el envío pasa a **Editorial**

Send to Copyediting ✕

Notify the author that their submission has been accepted.

Author(s)
Apostolos Mishkin, Frederic Serletis

Email to be sent to author



Apostolos Mishkin, Frederic Serletis:

We have reached a decision regarding your submission to Journal of Public Knowledge, "approach for externalization of expert tacit knowledge".

Our decision is to: Accept Submission

Daniel Barnes

[+ Add Reviews to Email](#)

Do not send author email

REVISTA VENEZOLANA DE CIRUGÍA Tareas 23 Español (España) Ver el sitio yjimenez

Envíos
Números
Pagos
Avisos
Ajustes
Usuarios/as y roles
Herramientas
Estadísticas

Flujo de trabajo Publicación

Envío Revisión Editorial Producción Ayuda

Borradores finales [Q Buscar](#) [Subir/Seleccionar archivos](#)

▶  711-1	admin, Conductas de agresión.doc	junio 23, 2020	Manuscrito
▶  712-1	admin, Título CONDUCTAS DE AGRESIÓN DE ACTORES CON ROL DE APOYO AL RESIDENTE.docx	junio 23, 2020	Página de título

Enviado a producción.
[Cambiar la decisión](#)

Participantes [Asignar](#)

Editor

- ▶ Dra. Silvia Piñango
- ▶ Yraiceles Jiménez

Autor

- ▶ Jesus Lugo Peñuela

Discusiones de corrección [Añadir discusión](#)

Nombre	De	Última respuesta	Respuestas	Cerrado
--------	----	------------------	------------	---------

Cuando el envío ingresa a la etapa de corrección de estilo, una notificación indica que se debe asignar un corrector de estilo. Los correctores de estilo se pueden asignar mediante el enlace Agregar en el panel Participantes.

Producción

Envíos
Números
Pagos
Avisos
Ajustes
Usuarios/as y roles
Herramientas
Estadísticas

Flujo de trabajo **Publicación**

Envío Revisión Editorial **Producción** Ayuda

Notificación
Esperando galeradas.

Archivos listos para la producción Q Buscar Subir archivo Programar para publicación

Archivos listos para la producción	Q Buscar	Subir archivo	Programar para publicación
▶ 713-1 admin, Conductas de agresión.doc	junio 23, 2020	Manuscrito	
▶ 714-1 admin, Título CONDUCTAS DE AGRESIÓN DE ACTORES CON ROL DE APOYO AL RESIDENTE.docx	junio 23, 2020	Página de título	

Participantes Asignar

Editor

- ▶ Dra. Silvia Piñango
- ▶ Yraiceles Jiménez

https://www.revistavenezolanadecirugia.com/index.php/revista/\$\$\$\$call\$\$\$/\$\$/tab/workflow/workflow-tab/fetch-tab?submissionId=235&stageld=5

Send To Production [X]

Author(s)
Apostolos Mishkin, Frederic Serletis

Email to be sent to author

Participants
Asignar

Editor

- ▶ Dra. Silvia Piñango
- ▶ Yraiceles Jiménez

Do not send author email

Copyedited Q Search

Copyedited	Q Search
▶ [x] 167-1 svogt, Copyeditor, submission-manuscript.docx	Article Text

Record Editorial Decision Cancel

Video de envío a Producción

Test Tareas 248 Español (España) Ver el sitio admin

OJS
OPEN JOURNAL SYSTEMS

Envíos
Números
Ajustes
Usuarios/as y roles
Herramientas
Administración

Metadatos Historial de publicaciones Biblioteca de envío

El Título del envío
Usuario Formación

Envío Revisión Editorial Producción Ayuda

Archivos listos para la producción [Buscar](#) [Subir archivo](#) [Programar para publicación](#)

No hay archivos

Discusiones de producción [Añadir discusión](#)

Nombre	De	Última respuesta	Respuestas	Cerrado
No hay artículos				

Galeradas [Añadir galerada](#)

No hay artículos


Participantes [Asignar](#)

Editor/a de la revista

- ▶ Usuario Formación

Autor/a

- ▶ Usuario Formación

 EDITOR

Producción y publicación

- Pestañas de publicación
- Formato de artículo para publicación
- Finalizar metadatos
- Crear número
- Agregar el artículo a un número
- Calendario de publicación
- Versionado de artículos

Pestaña publicación

The screenshot shows a web application interface for managing publications. At the top, there is a dark blue header with the text "Diario de prueba OJS3", "Tasks 0", and navigation links for "Inglés", "Ver sitio", and "administración". A left sidebar contains a list of menu items: "Envíos", "Cuestiones", "Pagos", "Anuncios", "Configuraciones", "Usuarios y roles", "Herramientas", and "Estadísticas". The main content area is titled "Publicación" and shows the status "Estado: No programado" with a "Calendario de publicación" button. A sub-menu on the left lists options: "Título y resumen", "Colaboradores", "Metadatos", "Referencias", "Galeras", "Permisos y divulgación", and "Problema". The main form fields include: "Prefijo" (with examples "A, The" and an empty input box), "Título" (with the text "Scholarly Associations and the Economic Viability of Open Access Publishing"), "Subtitular" (with an empty input box), and "Resumen" (with a rich text editor containing the text "Los paisajes de información en los que trabajan los académicos están experimentando un").

Diario de prueba OJS3 Tasks 0 Inglés Ver sitio administración

Flujo de trabajo Publicación

Estado: No programado Calendario de publicación

Título y resumen

Colaboradores

Metadatos

Referencias

Galeras

Permisos y divulgación

Problema

Prefijo

Ejemplos: A, The

Título

Scholarly Associations and the Economic Viability of Open Access Publishing

Subtitular

Resumen

B *I* x^2 x_2

Los paisajes de información en los que trabajan los académicos están experimentando un

Colaboradores

The screenshot shows a web application interface for managing collaborators. The top navigation bar includes 'Diario de prueba OJS3', 'Tasks 0', 'Inglés', 'Ver sitio', and 'administración'. A dark sidebar on the left contains menu items: 'Envíos', 'Cuestiones', 'Pagos', 'Anuncios', 'Configuraciones', 'Usuarios y roles', 'Herramientas', and 'Estadísticas'. The main content area has two tabs: 'Flujo de trabajo' and 'Publicación'. Below the tabs, the status is 'Estado: No programado' and there is a 'Calendario de publicación' button. A left sidebar lists options: 'Título y resumen', 'Colaboradores', 'Metadatos', 'Referencias', 'Galeras', 'Permisos y divulgación', and 'Problema'. The 'Colaboradores' section is active, showing a table with one entry: John Willinsky, 783@mailinator.com, Autor, with checkmarks in the 'Contacto primario' and 'En listas de exploración' columns. An 'Agregar colaborador' button is located to the right of the table.

Diario de prueba OJS3 Tasks 0 Inglés Ver sitio administración

Flujo de trabajo Publicación

Estado: No programado Calendario de publicación

Título y resumen

• Colaboradores

Metadatos

Referencias

Galeras

Permisos y divulgación

Problema

Lista de colaboradores Agregar colaborador

Nombre	Email	Papel	Contacto primario	En listas de exploración
▶ John Willinsky	783@mailinator.com	Autor	<input checked="" type="checkbox"/>	<input checked="" type="checkbox"/>

Metadatos

The screenshot shows a web application interface with a dark blue sidebar on the left and a main content area on the right. The sidebar contains a list of menu items: "Envíos", "Cuestiones", "Pagos", "Anuncios", "Configuraciones", "Usuarios y roles", "Herramientas", and "Estadísticas". The main content area has a top navigation bar with "Diario de prueba OJS3", "Tasks 0", "Inglés", "Ver sitio", and "administración". Below this, there are two tabs: "Flujo de trabajo" and "Publicación". The "Publicación" tab is active, showing a form for editing metadata. The form has a status indicator "Estado: No programado" and a "Calendario de publicación" button. The form is divided into sections: "Título y resumen", "Colaboradores", "Palabras clave" (with a search icon), "Referencias", "Galeras", "Permisos y divulgación", and "Problema". A "Salvar" button is located at the bottom right of the form.

Diario de prueba OJS3 Tasks 0 Inglés Ver sitio administración

Flujo de trabajo Publicación

Estado: No programado Calendario de publicación

Título y resumen

Colaboradores

Palabras clave ?

• Metadatos

Referencias

Galeras

Permisos y divulgación

Problema

Salvar

Referencias

The screenshot shows a web application interface with a dark blue header and a dark blue sidebar. The header contains the text "Diario de prueba OJS3", "Tasks 0", "Inglés", "Ver sitio", and "administración". The sidebar lists various menu items: "Envíos", "Cuestiones", "Pagos", "Anuncios", "Configuraciones", "Usuarios y roles", "Herramientas", and "Estadísticas". The main content area has two tabs: "Flujo de trabajo" and "Publicación". Under the "Publicación" tab, there is a section for "Estado: No programado" with a "Calendario de publicación" button. Below this is a sidebar with menu items: "Título y resumen", "Colaboradores", "Metadatos", "Referencias" (highlighted), "Galeras", "Permisos y divulgación", and "Problema". The main content area under "Referencias" contains the text "Referencias" and "Ingrese cada referencia en una nueva línea para que se puedan extraer y registrar por separado." followed by a large empty text input area. A "Salvar" button is located at the bottom right of the main content area.

Diario de prueba OJS3 Tasks 0 Inglés Ver sitio administración

Envíos

Cuestiones

Pagos

Anuncios

Configuraciones

Usuarios y roles

Herramientas

Estadísticas

Flujo de trabajo Publicación

Estado: No programado Calendario de publicación

Título y resumen

Colaboradores

Metadatos

• Referencias

Galeras

Permisos y divulgación

Problema

Referencias

Ingrese cada referencia en una nueva línea para que se puedan extraer y registrar por separado.

Salvar

Galeradas

Diario de prueba OJS3 Tasks 0 Inglés Ver sitio administración

Flujo de trabajo Publicación

Estado: No programado [Calendario de publicación](#)

Título y resumen

Colaboradores

Metadatos

Referencias

Galeras

Galeras	Orden	Agregar galera
▶ PDF		
▶ XML		

• Galeras

Permisos y divulgación

Problema

Una galería es el archivo final listo para la publicación que se ha preparado para los lectores y se publicará en la página del artículo. Las galeras deben estar en un formato estable no editable (por ejemplo, HTML, PDF, ePub o XML)

Permisos

The screenshot shows a web application interface with a dark blue sidebar on the left and a main content area on the right. The sidebar contains a menu with the following items: Envíos, Cuestiones, Pagos, Anuncios, Configuraciones, Usuarios y roles, Herramientas, and Estadísticas. The main content area has a top navigation bar with 'Diario de prueba OJS3', 'Tasks 0', 'Inglés', 'Ver sitio', and 'administración'. Below this, there are two tabs: 'Flujo de trabajo' and 'Publicación'. The 'Publicación' tab is active, showing a form with the following sections:

- Estado:** No programado. A 'Calendario de publicación' button is located to the right.
- Título y resumen**
- Colaboradores**
- Metadatos**
- Referencias**
- Galeras**
- Permisos y divulgación** (highlighted in blue)
- Problema**

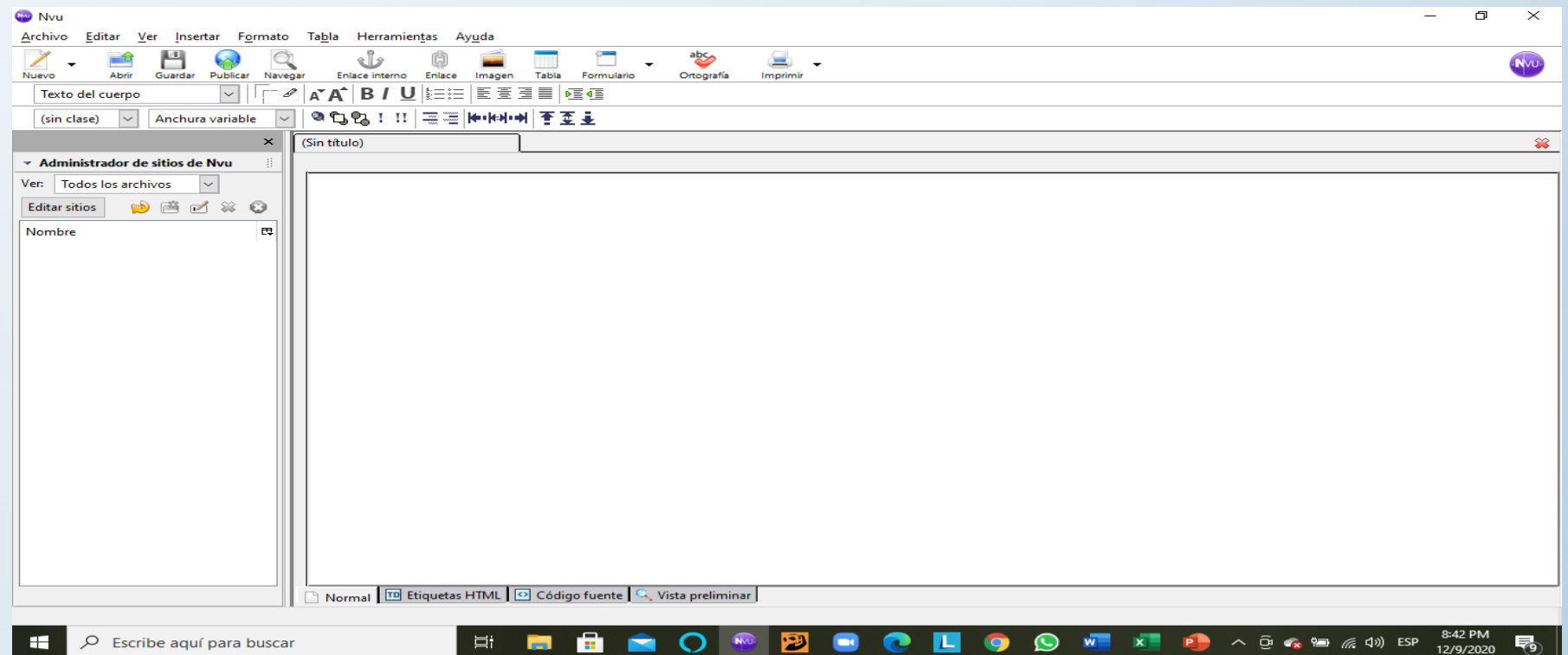
The 'Permisos y divulgación' section contains three fields, each with an 'Anular' button:

- Titular de derechos de autor:** Los derechos de autor se asignarán automáticamente a John Willinsky cuando se publique. Anular
- Año de Copyright:** El año de copyright se establecerá automáticamente cuando se publique en un número. Anular
- URL de licencia:** La licencia se establecerá automáticamente en <http://creativecommons.org/licenses/by-nc-nd/4.0> cuando se publique. Anular

A 'Guardar' button is partially visible at the bottom right of the form.

Archivos de galeras HTML

- Crear un archivo HTML puede requerir más tiempo y esfuerzo que crear archivos PDF.
- Pueden crearse a través de programas maquetadores como **InDesign**, o un Microsoft Word (no mantiene el formato) y luego trabajarlo en [programas disponibles en web](#)



IMPACTO DE LA PANDEMIA COVID-19 EN EL PERSONAL MÉDICO DE LOS SERVICIOS DE CIRUGÍA GENERAL DEL HOSPITAL DR. MIGUEL PÉREZ CARREÑO. ESTUDIO DE COHORTE

SILVIA PIÑANGO¹ 
 LUIS LEVEL² 
 CRISTINA INCHAUSTI³

IMPACT OF THE COVID-19 PANDEMIC ON THE MEDICAL STAFF OF GENERAL SURGERY SERVICES AT DR. MIGUEL PÉREZ CARREÑO HOSPITAL. COHORT STUDY

RESUMEN

Las patologías quirúrgicas continúan siendo motivo de consulta habitual en los servicios de emergencia de nuestros hospitales, requiriendo una rápida evaluación y resolución oportuna aún en tiempos de pandemia, siendo muy probable que pacientes asintomáticos, con sospecha o confirmación de infección por COVID-19 ameriten una intervención quirúrgica. **Objetivo:** Analizar la incidencia de casos de COVID-19 y evaluar su correlación con el uso de equipos de protección personal en los médicos residentes y adjuntos de los servicios de cirugía general del Hospital Dr. Miguel Pérez Carreño. **Métodos:** Se realizó una investigación de tipo observacional, descriptiva y transversal. La muestra estuvo constituida por 32 médicos quienes respondieron anónimamente una encuesta electrónica realizada por el comité académico del Posgrado de Cirugía General. **Resultados:** El porcentaje global de participación fue 50,79%. Resultaron positivos para la prueba Reacción en Cadena de Polimeras el 42% de los residentes y 9% de los médicos especialistas. El lugar más frecuente de probable contacto fue el hospital en 90% de los casos. El 50% de los médicos identificaron a un personal de salud como su fuente de contagio. Se reportó uso constante de equipo de protección personal y gel alcoholado en 47% y 72% de los casos respectivamente. **Conclusión:** El aumento de casos de COVID-19 en la población general y en el personal de salud debe alertarnos acerca de la necesidad de tomar medidas estrictas de protección en forma precoz orientadas a disminuir la incidencia de casos y por ende la morbilidad y la mortalidad asociada a la infección por el nuevo coronavirus.

Palabras clave: Pandemia, coronavirus, COVID-19, cirugía general, residentes, adjuntos, personal de salud, equipos de protección personal

ABSTRACT



Surgical pathologies continue to be a common reason for consultation in the emergency services of our hospitals, requiring a rapid evaluation and timely resolution even in times of pandemic, and it is highly probable that asymptomatic patients, with suspected or confirmed COVID-19 infection, merit a surgical intervention. **Objective:** To analyze the incidence of COVID-19 cases and evaluate its correlation with the use of personal protective equipment (PPE) in resident and staff surgeons of General Surgery services at Dr. Miguel Pérez Carreño Hospital. **Methods:** An observational, descriptive and cross-sectional research was carried out. The sample consisted of 32 physicians who anonymously responded to an electronic survey conducted by the academic committee of the General Surgery residency program. **Results:** The overall percentage of participation was 50.79%. 42% of residents and 9% of specialist physicians were positive for the Polymerase Chain Reaction test. The most frequent place of probable contact was the hospital in 90% of the cases. 50% of the doctors identified a health personnel as their source of infection. Constant use of PPE and alcohol gel was reported in 47% and 72% of the cases, respectively. **Conclusion:** The increase in COVID-19 cases in the general population and in health personnel should alert us to the need to take stricter protection measures early in order to reduce the incidence of cases and, therefore, the morbidity and mortality associated with infection with the new coronavirus.

Key words: Pandemic, coronavirus, COVID-19, general surgery, residents, staff surgeons, health personnel, personal protection equipment.

1. Cirujano General, Coordinador del Posgrado de Cirugía General de la Universidad Central de Venezuela, Hospital Dr. Miguel Pérez Carreño, Caracas - Venezuela.
2. Cirujano General, Jefe de Servicio de Cirugía I, Director del Posgrado de Cirugía General de la Universidad Central de Venezuela, Hospital Dr. Miguel Pérez Carreño, Caracas - Venezuela. Correo-e: levelul@yahoo.com
3. Residente de 3er año del Servicio de Cirugía I, Hospital Dr. Miguel Pérez Carreño, Caracas - Venezuela.

HTML

IMPACTO DE LA PANDEMIA COVID-19 EN EL PERSONAL MÉDICO DE LOS SERVICIOS DE CIRUGÍA GENERAL DEL HOSPITAL DR. MIGUEL PÉREZ CARREÑO. ESTUDIO DE COHORTE

Silvia Piñango¹, Luis Level², Cristina Inchausti³

1. Cirujano General. Coordinador del Postgrado de Cirugía General de la Universidad Central de Venezuela. Hospital Dr. Miguel Pérez Carreño. Caracas – Venezuela.
2. Cirujano General. Jefe de Servicio de Cirugía I. Director del Postgrado de Cirugía General de la Universidad Central de Venezuela. Hospital Dr. Miguel Pérez Carreño. Caracas – Venezuela. Correo-e: leveluis@yahoo.com.
3. Residente de 3er año del Servicio de Cirugía I. Hospital Dr. Miguel Pérez Carreño. Caracas – Venezuela.

RESUMEN

Las patologías quirúrgicas continúan siendo motivo de consulta habitual en los servicios de emergencia de nuestros hospitales, requiriendo una rápida evaluación y resolución oportuna aún en tiempos de pandemia, siendo muy probable que pacientes asintomáticos, con sospecha o confirmación de infección por COVID-19 ameriten una intervención quirúrgica. Objetivo : Analizar la incidencia de casos de COVID-19 y evaluar su correlación con el uso de equipos de protección personal en los médicos residentes y adjuntos de los servicios de cirugía general del Hospital Dr. Miguel Pérez Carreño. Métodos : Se realizó una investigación de tipo observacional, descriptiva y transversal. La muestra estuvo constituida por 32 médicos quienes respondieron anónimamente una encuesta electrónica realizada por el comité académico del Posgrado de

Upload a Dependent File



1. Upload File

2. Review Details

3. Confirm

Article Component *

Select article component

Select article component

Multimedia

Image

Continue

Cancel

Cada imagen debe ser cargada como archivo dependiente junto con el HTML y se incrustará en el HTML cuando se publique el elemento.

1. Upload File

2. Review Details

3. Confirm

admin, 2020-March-Map-Community-Scholars.png [Edit](#)

1226x962 pixels

4.1"x3.2" at 300 DPI/PPI

png

799KB

Caption

Credit

Copyright Owner

Permission Terms

Continue

Cancel

hernia: a case report and literature review. *Int J Surg Case Rep.* 2017; 31:184–187.

8. Moles L, Docobo F, Mena J, Quinta R. Hernia de Spiegel en España: Análisis de 162 casos. *Rev. Esp. Enferm. Dig.* 2005; 97(5):338-347.

9. Ussia A, Imperato F, Schindler L, Wattiez A, Koninckx PR. Spigelian hernia in gynaecology. *Gynecol Surg.* 2017; 14(1): 1-4.

10. Matsui S, Nitori N, Kato A, Ikeda Y, Kiatagwa Y, Hasegawa H, et al. Laparoscopic totally extra-peritoneal hernia repair for bilateral Spigelian hernias and coincident inguinal hernia: A case report. *Int J Surg Case Rep.* 2016; 28:169–172

11. Moreno-Egea A, Carrasco L, Girela E, Martín JG, Aguayo JL, Canteras M. Open vs laparoscopic repair of spigelian hernia a prospective randomized trial. *Arch Surg.* 2002; 137:1266-1268

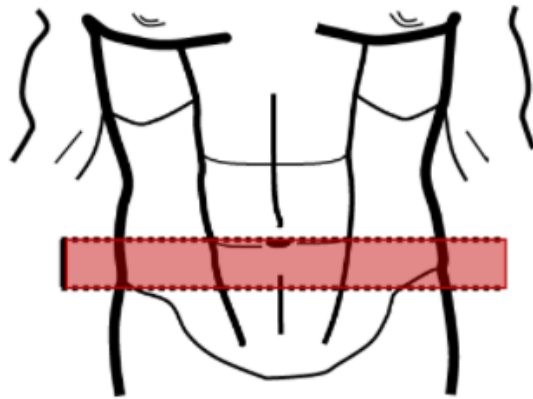


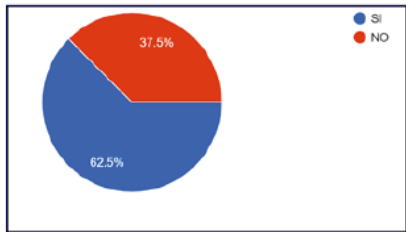
Figura 1. En color rojo se delimita el cinturón de Spiegel

← Impacto de la pandemia COVID-19 en el personal médico de los servicios de cirugía general del Hospital Dr. Miguel Pérez Carreño. Estudio de cohorte

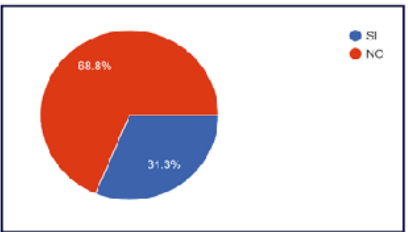
11. Ramos A, Anton K, Arribalzaga E, Sarotto L. COVID-19. Planificación del área quirúrgica. *Rev Argent Cirugía* 2020 - <http://dx.doi.org/10.25132/raac.v112.n3.1527.es>.

Tabla 1. Distribución de participantes según nivel académico

Nivel académico	Total	Participantes	Participación (%)
Residentes	36	21	58,33
Nivel I	14	6	42,85
Nivel II	9	4	44,44
Nivel III	13	11	84,61
Adjuntos	27	11	40,74
Total	63	32	50,79



a) Atención o participación en cirugías de paciente con sintomatología respiratoria



b) Asistencia al área de aislamiento COVID del hospital

Gráfico 1. Situaciones de riesgo en la atención médica

PDF HTML

José Félix Vivas

48-49

Palabras de bienvenida a la Jornada LXXVI Aniversario de la Sociedad Venezolana de Cirugía

PDF HTML Multimedia



Multimedia



Palabras de Bienvenida

Edit

Name *

Multimedia

Options

- Mark files of this type as dependent files (e.g. not to be listed with published content)
- Mark files of this type as supplementary files (e.g. not primary submission content)

File type grouping

Document

Key

An optional short symbolic identifier for this genre.

MULTIMEDIA

* Denotes required field

Save

Cancel

Agregar artículos a un Número

REVISTA VENEZOLANA DE CIRUGÍA Tareas 23 Español (España) Ver el sitio yjimenez

Usuarios/as y roles
Herramientas
Estadísticas

Colaboradores/as
Metadatos
Galeradas
Permisos y divulgación
• Número

Número
Publicado en [Vol. 73 Núm. 2 \(2020\)](#).

Sección
CASOS CLÍNICOS

Imagen de portada

Texto alternativo

DESCRIBA ESTA IMAGEN PARA VISITANTES DEL SITIO CON UN NAVEGADOR DE SOLO TEXTO O CON DISPOSITIVOS DE ASISTENCIA. POR EJEMPLO: "NUESTRO EDITOR DANDO UNA CHARLA EN LA CONFERENCIA PKP".

HERNIAS POCO COMUNES: HERNIA DE SPIEGEL.
REPORTS DE CASO

YANISRA ALCAP
ANDRÉS RIVERA
ADRIÁN RIVERA
SANDRA MARTÍNEZ

UNCOMMON HERNIA: SPIGELIAN HERNIA. CASE REPORT

RESUMEN
La hernia de Spiegel es un defecto infrecuente de la pared abdominal posterior por una abeición en la unión del borde medial del músculo recto del abdomen y el borde medial del músculo transverso del abdomen en la línea mediana. Reportamos el caso de un paciente con hernia de Spiegel, la primera descripción de esta hernia en Venezuela. El diagnóstico se confirmó por imágenes de ultrasonido y tomografía computarizada. Se realizó una cirugía de reparación. Caso 1. Paciente de 55 años, masculino, viene con un bulto en la pared posterior abdominal en la línea mediana, en la unión del borde medial del músculo recto del abdomen y el borde medial del músculo transverso del abdomen. El diagnóstico se confirmó por imágenes de ultrasonido y tomografía computarizada. Se realizó una cirugía de reparación. Caso 2. Paciente de 55 años, masculino, viene con un bulto en la pared posterior abdominal en la línea mediana, en la unión del borde medial del músculo recto del abdomen y el borde medial del músculo transverso del abdomen. El diagnóstico se confirmó por imágenes de ultrasonido y tomografía computarizada. Se realizó una cirugía de reparación.

ABSTRACT
Spigelian hernia is an infrequent abdominal wall defect caused by an abeition in the junction of the medial edge of the rectus abdominis muscle and the medial edge of the transverse abdominis muscle in the median line. We report only from Venezuela the first description of this hernia. The diagnosis was confirmed by ultrasound and computed tomography. Case 1. Patient of 55 years old, male, comes with a palpable mass in the left upper quadrant of the abdomen. The diagnosis was confirmed by ultrasound and computed tomography. A surgical repair of the abdomen was performed. Case 2. Patient of 55 years old, male, comes with a palpable mass in the left upper quadrant of the abdomen. The diagnosis was confirmed by ultrasound and computed tomography. A surgical repair of the abdomen was performed.

Palabras clave: Paciente de sexo masculino con hernia de Spiegel, hernia poco común.

Key words: Case report, Spigelian hernia, hernioplasty, uncommon hernia.

1. Definición de hernia de Spiegel y descripción de su anatomía.
2. Descripción de la hernia de Spiegel en Venezuela.
3. Descripción de la hernia de Spiegel en el paciente.
4. Descripción de la hernia de Spiegel en el paciente.
5. Descripción de la hernia de Spiegel en el paciente.
6. Descripción de la hernia de Spiegel en el paciente.

Herramientas

REVISTA VENEZOLANA DE CIRUGÍA Tareas 23 Español (España) Ver el sitio yjimenez

Envíos
Números
Pagos
Avisos
Ajustes
Usuarios/as y roles
Herramientas
Estadísticas

Flujo de trabajo Publicación

Estado: Desprogramado [Programar para publicación](#)

Título y resumen English Español (España)

Colaboradores/as
Metadatos
Galerías

Importar/exportar
Generador de informes
Permisos

Prefijo
Ejemplos: un/una, el/la

Título

Subtítulo

Resumen

<https://www.revistavenezolanadecirugia.com/index.php/revista/workflow/index/235/5#>

Envíos

Números

Pagos

Avisos

Ajustes

Usuarios/as y roles

Herramientas

Estadísticas

Herramientas

Importar/exportar

Generador de informes

Permisos

Ayuda

[Módulo QuickSubmit](#): Módulo para el envío en un solo paso

[Módulo de exportación CrossRef XML](#): Exportar los metadatos del artículo en formato CrossRef XML.

[Módulo de exportación/registro de mEDRA](#): Exportar metadatos de un número, un artículo y una galerada en formato Onix para DOI (O4DOI) y registrar los DOI en la agencia de registro mEDRA.

[Módulo de exportación/registro de DataCite](#): Exportar o registrar metadatos de número, de artículo, de galerada y de archivos complementarios en formato DataCite.

[Módulo de exportación DOAJ](#): Exportar la revista a DOAJ.

[Módulo de exportación de XML de PubMed](#): Exportación de la metadata de artículos usando XML de PubMed para Indexación en MEDLINE.

[Módulo XML nativo](#): Importar y exportar libros en el formato XML nativo.

[Módulo XML de usuarios/as](#): Importación y exportación de usuarios/as

Módulo QuickSubmit

REVISTA VENEZOLANA DE CIRUGÍA Tareas 23 Español (España) Ver el sitio yjimenez

OJS
OPEN JOURNAL SYSTEMS

- Envíos
- Números
- Pagos
- Avisos
- Ajustes
- Usuarios/as y roles
- Herramientas
- Estadísticas

Módulo QuickSubmit

Este módulo permite enviar rápidamente envíos a la etapa de producción o directamente a un número.

Imagen de portada

Idioma del envío

*Se aceptan envíos en varios idiomas. Elija el idioma principal del envío desde el menú desplegable de abajo. **

Sección

*Seleccione la sección adecuada para el envío (ver Secciones y Política en [Acerca de la revista](#)). **

Prefijo **Título ***

Ejemplos: un/una, el/la

Proporciona un proceso de envío de un solo paso para los editores que necesitan eludir el proceso tradicional de envío, revisión y edición.

Generador de informes

The screenshot shows a web application interface with a dark blue header and a dark blue sidebar. The header contains the text "REVISTA VENEZOLANA DE CIRUGÍA", "Tareas 23", "Español (España)", "Ver el sitio", and "yjimenez". The sidebar lists menu items: "Envíos", "Números", "Pagos", "Avisos", "Ajustes", "Usuarios/as y roles", "Herramientas", and "Estadísticas". The main content area has a title "Generador de informes" and a paragraph explaining that the system generates reports in CSV format. Below the paragraph are several blue underlined links: "Informe de estadísticas de uso de OMP", "Informe de vistas", "Informe de Suscripciones", "Informe de Artículos", "Informe de Revisión", and "Informe COUNTER". At the bottom of the main content area is a button labeled "Generador de informes personalizados".

REVISTA VENEZOLANA DE CIRUGÍA Tareas 23 Español (España) Ver el sitio yjimenez Ayuda

Generador de informes

El sistema genera informes que clasifican los detalles asociados con el uso del sitio web y de los envíos durante un período de tiempo determinado. Los informes se generan en formato CSV, que requiere una aplicación de hoja de cálculo para visualizarlos.

- [Informe de estadísticas de uso de OMP](#)
- [Informe de vistas](#)
- [Informe de Suscripciones](#)
- [Informe de Artículos](#)
- [Informe de Revisión](#)
- [Informe COUNTER](#)

Generador de informes personalizados

Informe de vistas

views-20201209 - Excel

Yraiceles Jimenez

Archivo Inicio Insertar Disposición de página Fórmulas Datos Revisar Vista Ayuda ¿Qué desea hacer? Compartir

Portapapeles Fuente Alineación Número Estilos Celdas Edición

A1 ID del artículo

	A	B	C	D	E	F	G	H	I	J	K	L	M	N	O	P
1	ID del artículo	Título del art	Número	Fecha de pul	Vistas del re	Total de vist	PDF	HTML	Multimedia							
2	27	Preparación	Vol. 70 Núm.	12/31/1969	130	227	223	4								
3	28	Factores de	Vol. 70 Núm.	12/31/1969	47	54	52	2								
4	29	Consenso ve	Vol. 70 Núm.	12/31/1969	41	18	16	2								
5	30	Revistas digi	Vol. 71 Núm.	12/31/1969	120	30	27	3								
6	31	Profilaxis qu	Vol. 71 Núm.	12/31/1969	88	229	225	4								
7	32	Tratamiento	Vol. 71 Núm.	12/31/1969	53	86	84	2								
8	33	Infecciones	Vol. 71 Núm.	12/31/1969	36	72	68	4								
9	52	Manejo de a	Vol. 69 Núm.	12/31/1969	17	13	13									
10	55	Entrenamier	Vol. 69 Núm.	12/31/1969	29	24	24									
11	56	Antibioticot	Vol. 69 Núm.	12/31/1969	29	8	8									
12	58	Violencia en	Vol. 69 Núm.	12/31/1969	20	23	23									
13	66	Academia N:	Vol. 69 Núm.	12/31/1969	5	4	4									
14	70	Avanzando e	Vol. 69 Núm.	12/31/1969	8	7	7									
15	72	Historia de l	Vol. 69 Núm.	12/31/1969	5	101	101									
16	73	Evisceración	Vol. 69 Núm.	12/31/1969	11	8	8									
17	74	Evaluación d	Vol. 69 Núm.	12/31/1969	2	4	4									
18	75	Aneurisma d	Vol. 72 Núm.	12/31/1969	36	53	50	3								
19	76	Desde el ext	Vol. 68 Núm.	12/31/1969	5	0	0									
20	79	Aplicación d	Vol. 68 Núm.	12/31/1969	59	61	61									
21	80	Restitución i	Vol. 68 Núm.	12/31/1969	10	10	10									
22	81	Polipectomí	Vol. 68 Núm.	12/31/1969	6	2	2									
23	82	Cirugía de el	Vol. 68 Núm.	12/31/1969	21	21	21									

views-20201209

Permisos



Envíos

Números

Pagos

Avisos

Ajustes

Usuarios/as y roles

Herramientas

Estadísticas

Herramientas

[Importar/exportar](#)

[Generador de informes](#)

[Permisos](#)

Reinicia permisos de artículo

Elimina la declaración de privacidad y la información de licencia de todos los artículos publicados y las ajusta a la configuración por defecto actual de la revista. Esto eliminará permanentemente todos los derechos de autor/a e información de licencia previamente asociados a los artículos. En algunos casos puede que no esté permitido legalmente cambiar la licencia de un trabajo ya publicado bajo otra licencia. Por ello, sea cuidadoso cuando utilice esta herramienta y, si tiene dudas acerca de qué derechos tiene sobre los artículos publicados en su revista, consulte a un experto legal.

Reinicia permisos de artículo

Envíos

Números

Pagos

Avisos

Ajustes

Usuarios/as y roles

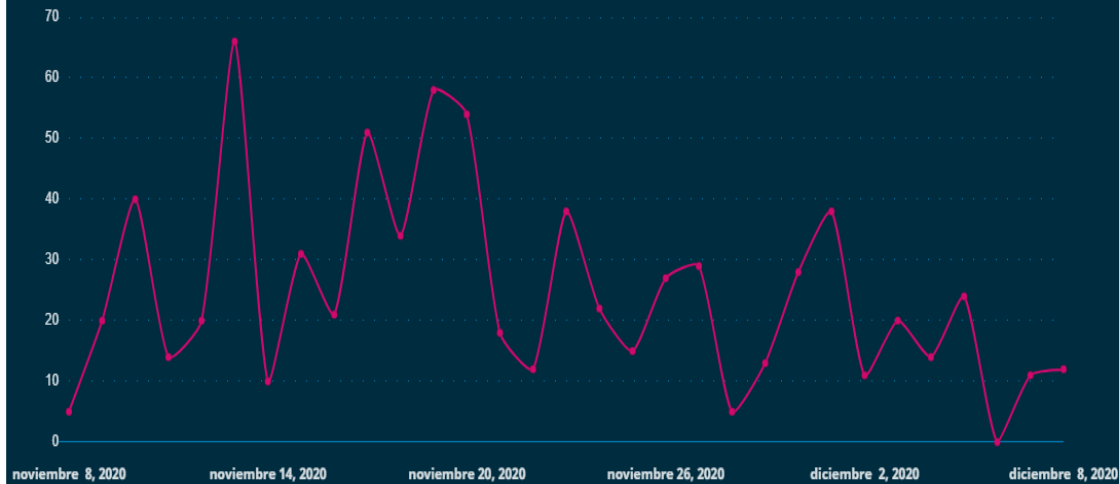
Herramientas

Estadísticas

Artículos

2020-11-08 — 2020-12-08

Filtros

Resúmenes Archivos Diariamente Mensualmente 

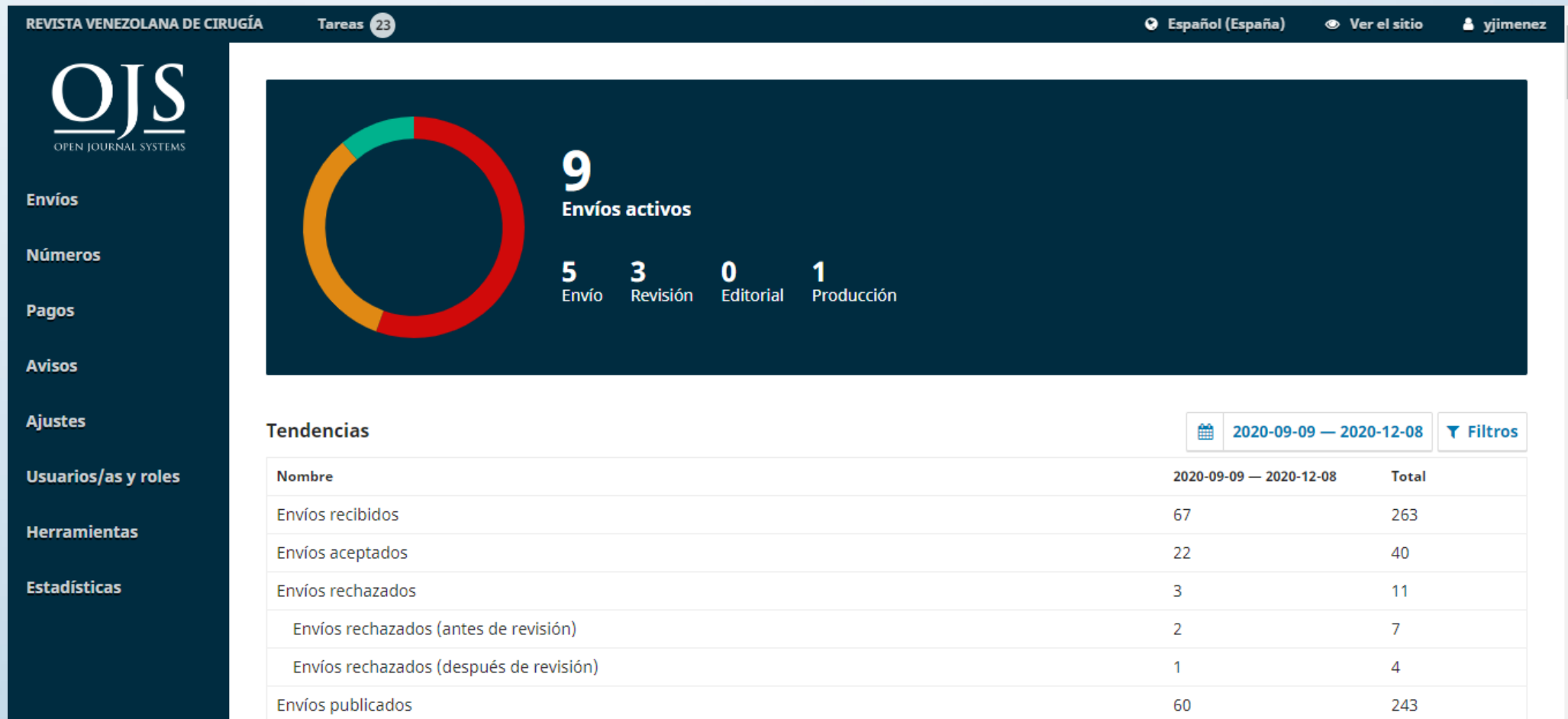
Estadísticas Artículos

Detalles del artículo

30 de 123 artículos

Título	Consultas del resumen	Visualizaciones de archivo	PDF	HTML	Otro	Total
Velázquez et al. Pancreatitis aguda. Artículo de revisión	142	99	89	10	0	241
Level et al. Exploración laparoscópica de las vías biliares. Descripción de la técnica paso a paso. Video	57	24	19	5	0	81
Vivas Palabras de bienvenida a la Jornada LXXVI Aniversario de la Sociedad Venezolana de Cirugía	53	19	13	6	0	72
Viteri Otazua La lucha contra el COVID-19	20	51	32	19	0	71
Gil et al. Uso de antibióticos profilácticos en pacientes sometidos a cirugías electivas limpias. Estudio prospectivo comparativo	35	29	25	4	0	64
Piñango et al. Impacto de la pandemia COVID-19 en el personal médico de los servicios de cirugía general del Hospital Dr. Miguel Pérez Carreño. Estudio de cohorte	30	31	23	8	0	61
Velázquez et al. Falla intestinal. Artículo de revisión	33	24	22	2	0	57
Gattorno ¿Cómo hacer una buena presentación oral? Guía para su realización	27	26	26	0	0	53
Mahmud et al. Aneurisma de la arteria braquial asociado a fístula arteriovenosa en paciente trasplantado renal. Reporte de un caso	30	15	15	0	0	45
Vásquez et al. Evaluación de pacientes adultos mayores con diagnóstico de abdomen agudo quirúrgico. Estudio prospectivo, descriptivo, no experimental	27	14	13	1	0	41
Liberón et al. Talco estéril versus yodopovidona en pleurodesis como tratamiento del derrame pleural maligno. Estudio prospectivo no aleatorizado.	23	17	12	5	0	40
Leyba et al. Infarto esplénico como complicación de gastrectomía vertical laparoscópica. Reporte de caso	20	19	19	0	0	39

Estadísticas Actividad Editorial



Estadísticas Usuarios

Diario de prueba OJS3

Tasks 0

Inglés

Ver sitio

administración



Envíos

Cuestiones

Pagos

Configuraciones

Usuarios y roles

Herramientas

Estadísticas

Usuarios Registrados

Nombre	Total
Todos los usuarios	5
Gerente de Revista	4
Editor de sección	1
Asistente	0
Autor	3
Crítico	3
Lector	3
Gerente de suscripción	0

Las indexaciones: visibilidad e impacto

<https://doi.org/10.3916/club-de-editores-037>

La calidad de una publicación científica se mide básicamente por tres criterios: la **originalidad** y el **rigor de sus contenidos científicos**, la **visibilidad** que se sea capaz de generar, y el impacto de sus trabajos en la comunidad científica, así como en su transferencia social. Es obvio que la lógica establece que estos tres parámetros deben ser consecutivos y condicionados progresivamente. Si no hay trabajos novedosos, significativos y originales en una publicación, como de resultados de investigación relevantes, en condiciones normales no hay razones para que se genere una gran visibilidad de esos trabajos. En consecuencia, no se debe producir un gran impacto medido tanto en citas en otras publicaciones científicas, como en las llamadas 'altmetrics' (redes sociales, repositorios...).

Referencias

- Aprendiendo OJS 3.1: Una Guía Visual para Sistemas de Revistas Abiertas <https://docs.pkp.sfu.ca/learning-ojs/3.1/es/>
- Guía visual OJS 3. <https://francaballero.net/guia-ojs-3/>
- Gestión y edición de revistas académicas con software libre. El uso de Open Journal Systems 3 <https://www.slideshare.net/amdelvaz/gestin-y-edicin-de-revistas-acadmicas-con-software-libre-el-uso-de-open-journal-systems-3>
- Foro de soporte, en inglés <http://pkp.sfu.ca/support/forum>



Lecturas recomendadas

- [La Publicación Continua frente a la Publicación Periódica. Otra Vuelta De Tuerca En La Edición de las Revistas Científicas En Internet](#)

Guía de Buenas Prácticas (COPE)

<https://www.revistacomunicar.com/wp/club-de-editores/>

Perfiles e Identificadores de autor: [FIRMA NORMALIZADA](#)

[Manual de gestión editorial](#) de revistas científicas de ciencias sociales y humanas: buenas prácticas y criterios de calidad



A close-up photograph of a red pencil writing the word "Gracias" in a cursive script on a white piece of paper. The pencil is positioned at the end of the word, and a thin black line underlines the text. The background is a light blue gradient.

Gracias

[Esta foto](#) de Autor desconocido está bajo licencia [CC BY-NC-ND](#)

